

RP Global Alpha Strategies	
Rücknahmepreis:	100,86 EUR
Datum:	22.02.2008
Zwischengewinn:	0,07 EUR

fondsmeter® Ranking	
Short-Term-Ranking (1 Jahr):	not ranked
Mid-Term-Ranking (3 Jahre):	not ranked
Long-Term-Ranking (5 Jahre):	not ranked
Fondssektor:	Mischfonds flexibel Welt
Risikoklasse :	3

Basisinformationen	
WKN:	A0MS7M
ISIN:	DE000A0MS7M9
Fondswährung:	EUR
Gründung:	14.01.2008
Fondsvolumen (n.v.):	n.v. Mio. n.v.
Ertragsverwendung:	thesaurierend
Fondsmanager:	Warburg Invest Team

Anlagegrundsatz

Das Ziel ist, gute Ertrags- und Wachstumsaussichten in einem ausgewogenen Portfolio mit einer von den herkömmlichen Kapitalmärkten weitgehend unabhängigen Wertentwicklung zu verbinden. Der Fonds darf Aktien, Aktien gleichwertige Papiere, Schuldverschreibungen, Namensschuldverschreibungen und Index-Zertifikate erwerben. Er hat keine Schwerpunkte, eine zeitweilige Schwerpunktbildung ist jedoch vereinbar. Der Fonds darf bis zu 100% in Bankguthaben, 100% in Geldmarktpapieren und mit bis zu 10% des Wertes in Investmentanteile, die ihren Schwerpunkt in oben genannten Anlagen haben, investiert sein.

Fondsgesellschaft	
Fondsgesellschaft:	Warburg Invest Kapitalanlagegesellschaft mbH
Anschrift:	Liebigstraße 6 Frankfurt am Main
Domizil:	Deutschland
Telefon:	+49 (0)1802 / 11 61 16
E-Mail:	info@warburg-invest.com
Homepage:	http://www.mmwarburg.de

Kosten	
Ausgabeaufschlag:	5,00%
Managementgebühr p.a.:	1,50%
Depotbankgebühr p.a.:	0,05%
Performancefee:	20,00% des über 8% p.a. hinausgehenden Anstiegs des Fondsvermögens

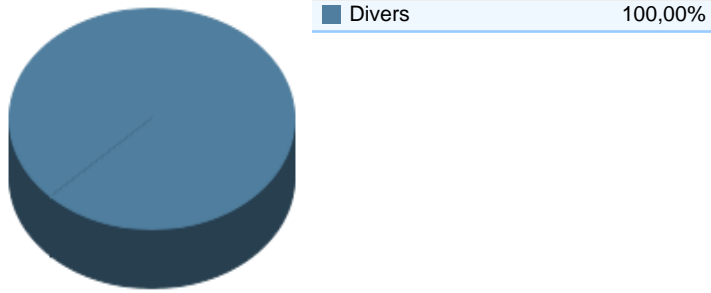
Performancekennzahlen	
Standardabweichung (1 Jahr):	n.v.
Standardabweichung (3 Jahre):	n.v.
Sharpe Ratio:	n.v.
Tracking Error (1 Jahr):	n.v.
Korrelation (1 Jahr):	n.v.
Beta (1 Jahr):	n.v.
Treynor Ratio (1 Jahr):	n.v.
Jahreshoch:	100,86
Jahrestief:	100,07
Maximaler Verlust:	n.v.
Maximale Verlustperiode:	0

Chart (1 Jahr in EUR)

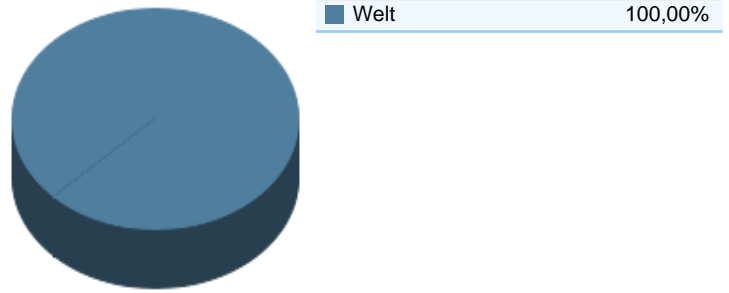


Wertentwicklung (Stand: 22.02.2008)		EUR
1 Monat		0,79%
3 Monate		n.v.
6 Monate		n.v.
1 Jahr		n.v.
3 Jahre		n.v.
5 Jahre		n.v.
10 Jahre		n.v.
3 Jahre (p.a.)		n.v.
5 Jahre (p.a.)		n.v.
10 Jahre (p.a.)		n.v.
seit Jahresbeginn		n.v.
seit Auflage		n.v.
seit Auflage (p.a.)		n.v.

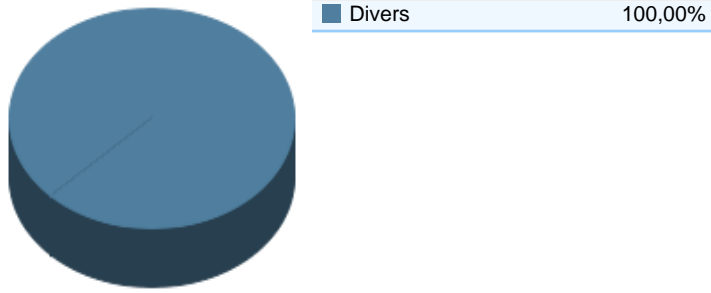
Top-Branchen*



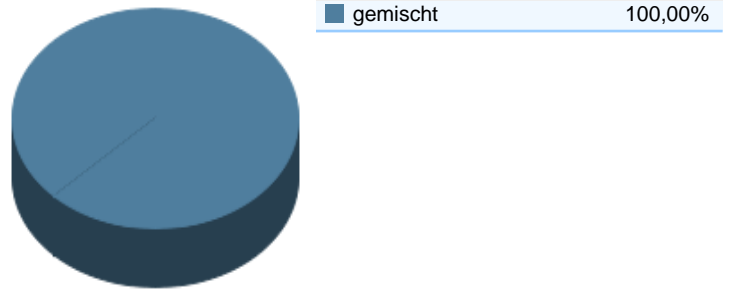
Top-Länder*



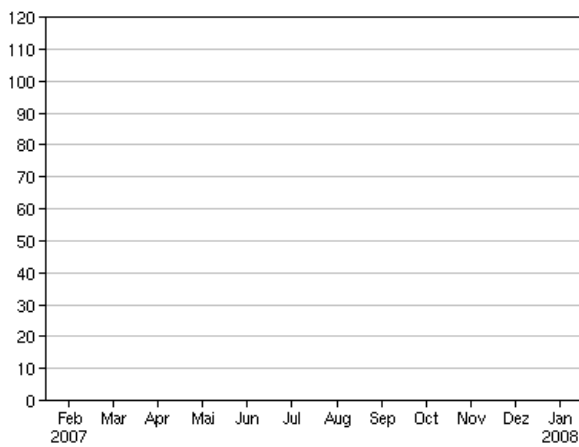
Top-Währungen*



Top-Assets*



Volumensveränderung monatlich perf. bereinigt in %



Sektorenvergleich in EUR	1 Monat	3 Monate	12 Monate	lfd. Jahr	3 Jahre	5 Jahre	10 Jahre
RP Global Alpha Strategies	+0,79%	n.v.	n.v.	n.v.	n.v.	n.v.	n.v.
Sektorenbestener	+14,48%	+12,36%	+21,39%	+14,24%	+110,65%	+213,79%	+184,87%
Sektorendurchschnitt	+1,29%	-2,36%	-4,81%	-3,73%	+15,93%	+43,39%	+27,21%
Sektorenschlechtester	-5,39%	-13,04%	-30,37%	-19,39%	-24,29%	-4,50%	-24,83%
Anzahl der Fonds im Sektor	327	302	260	319	163	108	42