

## Global Advantage Funds - Major Markets High Value

Rücknahmepreis:	2.093,16 EUR
Datum:	26.02.2008
Zwischengewinn:	n.v. EUR

## Basisinformationen

WKN:	972580
ISIN:	LU0044747169
Fondswährung:	EUR
Gründung:	01.05.1993
Fondsvolumen (31.12.2007):	580,42 Mio. EUR
Ertragsverwendung:	thesaurierend
Fondsmanager:	Kepler Asset Management Inc., New York

## Kosten

Ausgabeaufschlag:	5,00%
Rücknahmegebühr:	0,25%
Managementgebühr p.a.:	1,25%
Depotbankgebühr p.a.:	0,00%

## Chart (1 Jahr in EUR)



## fondsmeter® Ranking

Short-Term-Ranking (1 Jahr):	● ● ●
Mid-Term-Ranking (3 Jahre):	+++
Long-Term-Ranking (5 Jahre):	+++
Fondssektor:	Aktienfonds allgemein Welt
Risikoklasse (Bank):	3

## Anlagegrundsatz

Das Fondsmanagement investiert in die am attraktivsten bewerteten Hauptaktienmärkte. Dazu wird in Aktien von Unternehmen aus Hongkong, Singapur und den OECD-Mitgliedstaaten angelegt.

## Fondsgesellschaft

Fondsgesellschaft:	State Street Global Advisors France S.A.
Anschrift:	21- 23, rue Balzac Paris
Domizil:	Luxemburg
Telefon:	+49 (0)89 / 5 58 78-400
E-Mail:	contact@ssga.com
Homepage:	http://www.ssga.com

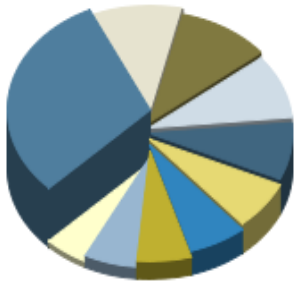
## Performancekennzahlen

Standardabweichung (1 Jahr):	14,09%
Standardabweichung (3 Jahre):	11,78%
Sharpe Ratio:	-1,14
Tracking Error (1 Jahr):	2,61
Korrelation (1 Jahr):	0,77
Beta (1 Jahr):	1,16
Treynor Ratio (1 Jahr):	-13,89
Jahreshoch:	2.291,82
Jahrestief:	1.961,71
Maximaler Verlust:	-36,59%
Maximale Verlustperiode:	4 Monate

## Wertentwicklung (Stand: 25.02.2008)

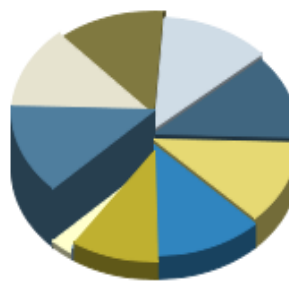
	EUR
1 Monat	1,14%
3 Monate	-8,28%
6 Monate	-11,36%
1 Jahr	-12,71%
3 Jahre	32,96%
5 Jahre	120,36%
10 Jahre	119,48%
3 Jahre (p.a.)	9,96%
5 Jahre (p.a.)	17,12%
10 Jahre (p.a.)	8,18%
seit Jahresbeginn	-9,75%
seit Auflage	n.v.
seit Auflage (p.a.)	n.v.

### Top-Holdings\*



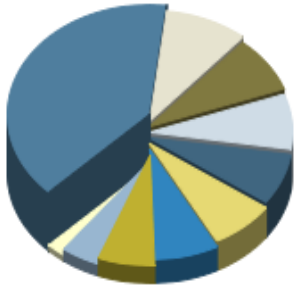
Berkshire Hathaway	9,53%
Fortis	3,32%
Telefonica	3,26%
Banco Santander C...	2,91%
ING Groep	2,58%
KBC Bancassurance	2,20%
ENI S.p.A.	2,04%
UniCredito Italiano	1,90%
Unilever	1,88%
Banco Bilbao Vizc...	1,57%

### Top-Länder\*



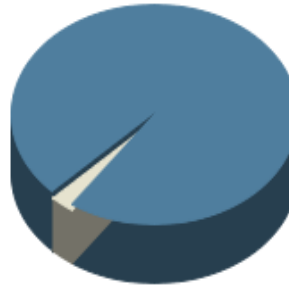
Frankreich	13,00%
Deutschland	12,87%
Niederlande	12,74%
Großbritannien	12,28%
Spanien	12,12%
Belgien	12,07%
Italien	12,07%
USA	9,77%
Welt	0,35%
Kasse	2,73%

### Top-Branchen\*



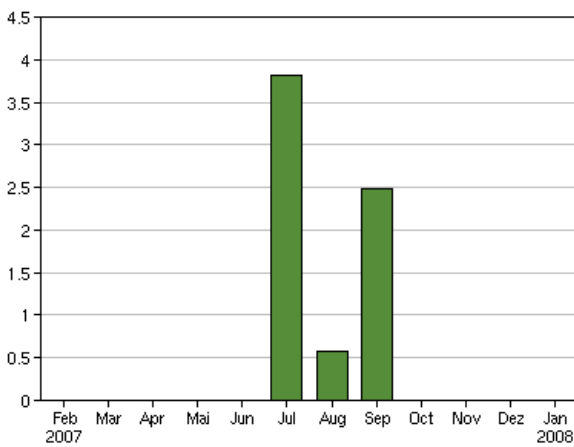
Finanzen	39,38%
Telekommunikation...	9,38%
Konsumgüter zyklisch	8,16%
Konsumgüter nicht...	8,03%
Energie	7,42%
Grundstoffe	7,34%
Versorger	7,28%
Industrie / Inves...	6,38%
Technologie	4,45%
Gesundheit / Heal...	2,18%

### Top-Assets\*

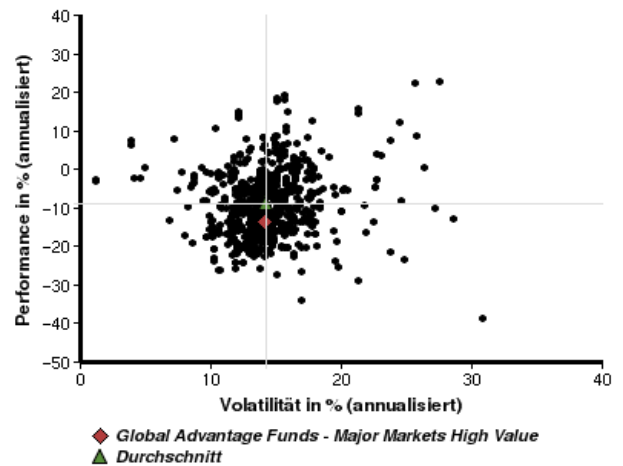


Aktien	97,27%
Geldmarkt/Kasse	2,73%

### Volumensveränderung monatlich perf. bereinigt in %



### fondsmatrix® (Rendite-Risiko-Matrix - 1 Jahr)



Sektorenvergleich in EUR	1 Monat	3 Monate	12 Monate	lfd. Jahr	3 Jahre	5 Jahre	10 Jahre
Global Advantage Funds - Major Markets High Value	+1,14%	-8,28%	-12,71%	-9,75%	+32,96%	+120,36%	+119,48%
Sektorenbesten	+10,60%	+7,63%	+16,13%	+16,83%	+78,42%	+260,19%	+615,32%
Sektorendurchschnitt	+1,35%	-5,50%	-11,64%	-7,87%	+19,88%	+63,95%	+38,52%
Sektorenschlechtesten	-8,02%	-20,91%	-37,71%	-21,01%	-10,90%	-13,34%	-32,52%
Anzahl der Fonds im Sektor	864	848	747	860	477	383	107