

Franklin Mutual Global Discovery Fund Class A (acc) USD	
Rücknahmepreis:	13,08 USD
Datum:	27.02.2008
Zwischengewinn:	0,01 USD

fondsmeter® Ranking	
Short-Term-Ranking (1 Jahr):	● ● ●
Mid-Term-Ranking (3 Jahre):	not ranked
Long-Term-Ranking (5 Jahre):	not ranked
Fondssektor:	Aktienfonds allgemein Welt
Risikoklasse (Bank):	4

Basisinformationen	
WKN:	A0DQXV
ISIN:	LU0211331839
Fondswährung:	USD
Gründung:	25.10.2005
Fondsvolumen (31.01.2008):	539,70 Mio. USD
Ertragsverwendung:	thesaurierend
Fondsmanager:	Frau Anne Gudefin

Anlagegrundsatz

Das Anlageziel des Fonds ist langfristiges Kapitalwachstum. Das Fondsmanagement investiert hierzu in Aktien aus aller Welt mit minimalen Beschränkungen hinsichtlich Kapitalisierung, Branchen oder Ländern. Neben unterbewerteten Wertpapieren kommen auch Investitionen in Unternehmen in Betracht, die sich in einer Umstrukturierungsphase oder in finanziellen Schwierigkeiten befinden, aber geeignete Risiko-Ertrags-Parameter vorweisen können.

Fondsgesellschaft	
Fondsgesellschaft:	Franklin Templeton Investment Services GmbH
Anschrift:	Mainzer Landstr. 16 Frankfurt am Main
Domizil:	Luxemburg
Telefon:	+49 (0)800 / 0 73 80 02
E-Mail:	info@franklintempleton.de
Homepage:	http://www.franklintempleton.de

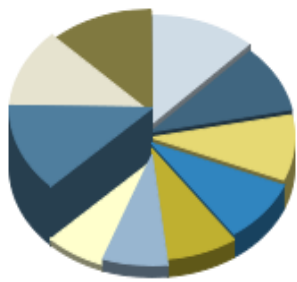
Kosten	
Ausgabeaufschlag:	5,54%
Managementgebühr p.a.:	1,00%
Depotbankgebühr p.a.:	0,00%
Administrationsgeb. 1/4hr p.a.:	0,50%

Performancekennzahlen	
Standardabweichung (1 Jahr):	10,55%
Standardabweichung (3 Jahre):	n.v.
Sharpe Ratio:	-0,28
Tracking Error (1 Jahr):	1,79
Korrelation (1 Jahr):	0,81
Beta (1 Jahr):	0,91
Treynor Ratio (1 Jahr):	-3,28
Jahreshoch:	13,75
Jahrestief:	12,35
Maximaler Verlust:	n.v.
Maximale Verlustperiode:	3 Monate



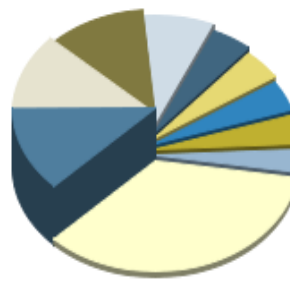
Wertentwicklung (Stand: 27.02.2008)	USD	EUR
1 Monat	2,67%	0,70%
3 Monate	-4,25%	-6,14%
6 Monate	-1,28%	-10,34%
1 Jahr	3,24%	-9,34%
3 Jahre	n.v.	n.v.
5 Jahre	n.v.	n.v.
10 Jahre	n.v.	n.v.
3 Jahre (p.a.)	n.v.	n.v.
5 Jahre (p.a.)	n.v.	n.v.
10 Jahre (p.a.)	n.v.	n.v.
seit Jahresbeginn	-4,87%	-7,12%
seit Auflage	30,80%	n.v.
seit Auflage (p.a.)	12,13%	n.v.

Top-Holdings*



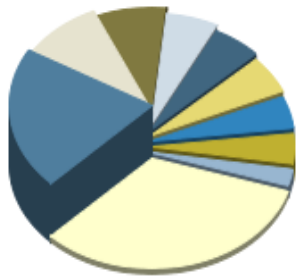
Imperial Tobacco ...	2,18%
KT&G Corp.	2,10%
British American ...	2,08%
Carrefour	2,08%
Japan Tobacco	1,65%
Pernod Ricard	1,62%
Deutsche Börse AG	1,53%
Berkshire Hathaway	1,36%
Danone	1,25%
Fortis	1,18%

Top-Länder*



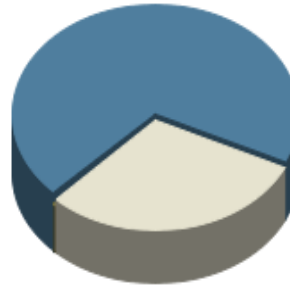
Frankreich	10,63%
Großbritannien	10,35%
USA	9,96%
Deutschland	7,02%
Südkorea	3,89%
Hongkong	3,81%
Norwegen	3,73%
Schweiz	3,56%
Italien	2,80%
Kasse	30,10%

Top-Branchen*



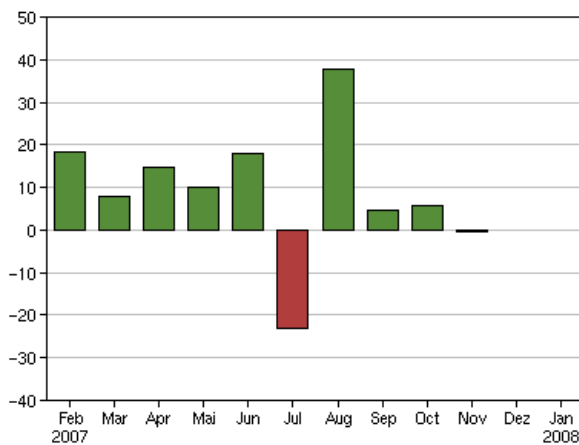
Nahrungsmittel / ...	19,26%
Finanzen	9,14%
Banken	7,69%
Energie	5,36%
Industrie / Inves...	5,08%
Medien / Photogra...	5,03%
Immobilien	4,31%
Versicherungen	4,01%
Grundstoffe	2,21%
Kasse	30,10%

Top-Assets*

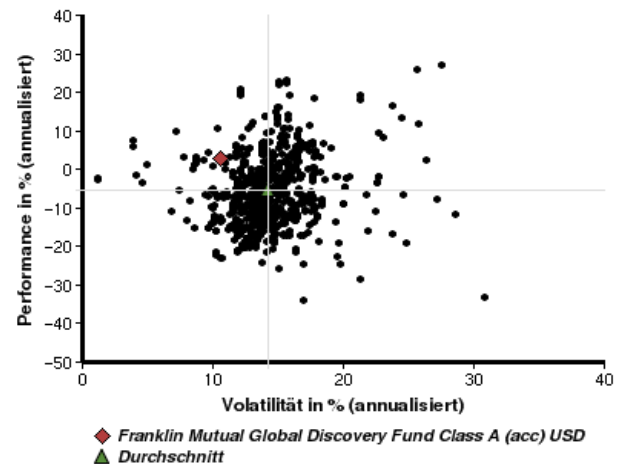


Aktien	69,60%
Geldmarkt/Kasse	30,10%
Renten	0,30%

Volumensveränderung monatlich perf. bereinigt in %



fondsmatrix® (Rendite-Risiko-Matrix - 1 Jahr)



Sektorenvergleich in EUR	1 Monat	3 Monate	12 Monate	lfd. Jahr	3 Jahre	5 Jahre	10 Jahre
Franklin Mutual Global Discovery Fund Class A (acc) USD	+0,70%	-6,14%	-9,34%	-7,12%	n.v.	n.v.	n.v.
Sektorenbesten	+13,52%	+8,40%	+22,07%	+18,21%	+77,77%	+266,87%	+624,75%
Sektorendurchschnitt	+2,68%	-6,36%	-8,01%	-7,57%	+19,97%	+63,93%	+38,09%
Sektorenschlechtesten	-8,02%	-22,44%	-32,52%	-21,01%	-11,47%	-12,53%	-32,81%
Anzahl der Fonds im Sektor	864	848	747	860	479	383	107