

DWS Select-Invest	
Rücknahmepreis:	288,03 EUR
Datum:	28.02.2008
Zwischengewinn:	0,00 EUR

fondsmeter® Ranking	
Short-Term-Ranking (1 Jahr):	● ● ●
Mid-Term-Ranking (3 Jahre):	● ● ●
Long-Term-Ranking (5 Jahre):	⊕ ● ●
Fondssektor:	Aktienfonds Standardwerte Deutschland
Risikoklasse (Bank):	3

Basisinformationen	
WKN:	847656
ISIN:	DE0008476565
Fondswährung:	EUR
Gründung:	06.07.1988
Fondsvolumen (28.12.2007):	779,70 Mio. EUR
Ertragsverwendung:	ausschüttend
Fondsmanager:	Herr Henning Gebhardt
TER p.a. (30.09.2006):	1,40%
letzte Ausschüttung (16.11.2007):	3,9000 EUR

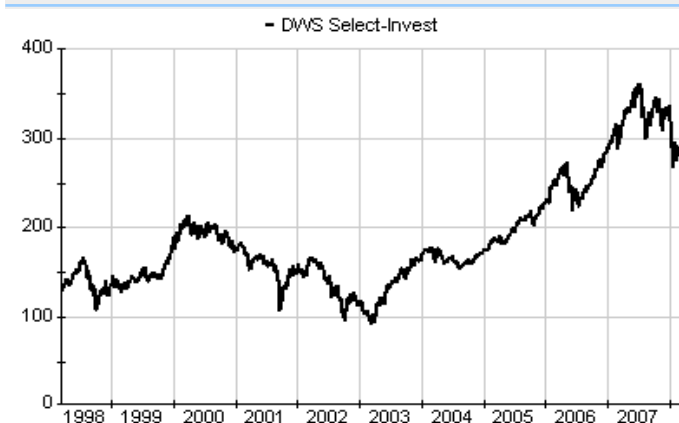
Anlagegrundsatz
Der Fonds investiert in deutsche Standardwerte sowie Aktien mittlerer und kleinerer Unternehmen.

Fondsgesellschaft	
Fondsgesellschaft:	DWS Investment GmbH
Anschrift:	Mainzer Landstr. 178 - 190 Frankfurt am Main
Domizil:	Deutschland
Telefon:	+49 (0)1803 / 10 11 10 11
E-Mail:	info@dws.com
Homepage:	http://www.dws.de

Kosten	
Ausgabeaufschlag:	5,00%
All-in-Fee p.a.:	1,40%
Performancefee:	0,00% a. Leihe-Ertr.

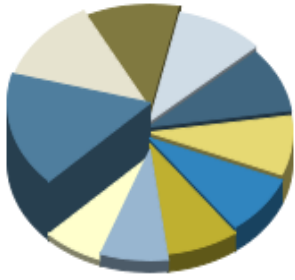
Performancekennzahlen	
Standardabweichung (1 Jahr):	21,27%
Standardabweichung (3 Jahre):	17,12%
Sharpe Ratio:	-0,38
Tracking Error (1 Jahr):	2,02
Korrelation (1 Jahr):	0,95
Beta (1 Jahr):	0,99
Treynor Ratio (1 Jahr):	-8,11
Jahreshoch:	336,83
Jahrestief:	266,76
Maximaler Verlust:	-43,96%
Maximale Verlustperiode:	3 Monate

Chart (10 Jahre in EUR)



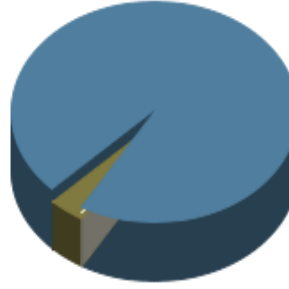
Wertentwicklung (Stand: 27.02.2008)		EUR
1 Monat		4,30%
3 Monate		-8,58%
6 Monate		-9,27%
1 Jahr		-3,95%
3 Jahre		54,28%
5 Jahre		191,94%
10 Jahre		131,84%
3 Jahre (p.a.)		15,55%
5 Jahre (p.a.)		23,90%
10 Jahre (p.a.)		8,77%
seit Jahresbeginn		-14,29%
seit Auflage		n.v.
seit Auflage (p.a.)		n.v.

Top-Holdings*



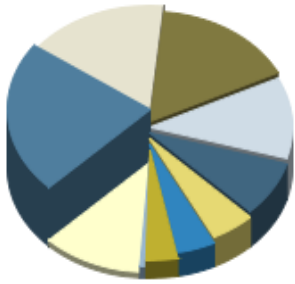
DaimlerChrysler	6,80%
BASF	5,30%
Deutsche Telekom ...	4,50%
Bayer	4,00%
Volkswagen	3,80%
Linde	3,50%
Siemens	3,50%
Deutsche Börse	3,30%
E.ON	3,10%
Allianz	2,80%

Top-Länder*



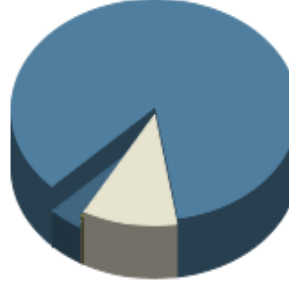
Deutschland	104,40%
Kasse	-4,40%

Top-Branchen*



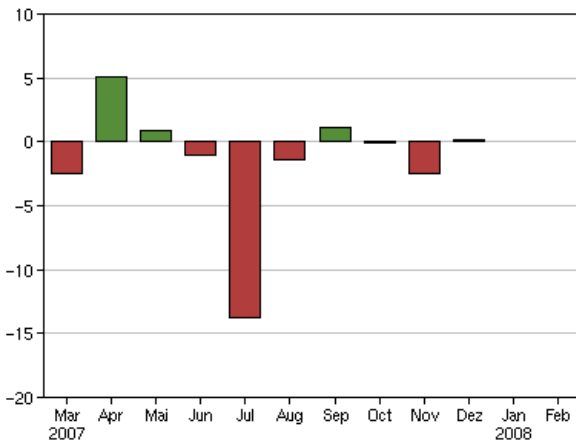
Konsumgüter nicht...	23,40%
Industrie / Inves...	17,40%
Grundstoffe	16,80%
Finanzen	12,40%
Technologie	8,40%
Gesundheit / Heal...	5,20%
Telekommunikation...	4,50%
Versorger	3,70%
Konsumgüter	0,70%
Divers	11,90%

Top-Assets*

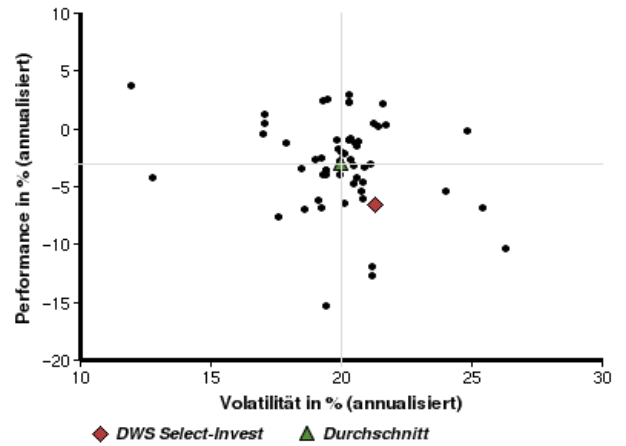


Aktien	92,50%
Zertifikate	11,50%
Renten	0,40%
Geldmarkt/Kasse	-4,40%

Volumensveränderung monatlich perf. bereinigt in %



fondsmatrix® (Rendite-Risiko-Matrix - 1 Jahr)



Sektorenvergleich in EUR	1 Monat	3 Monate	12 Monate	lfd. Jahr	3 Jahre	5 Jahre	10 Jahre
DWS Select-Invest	+4,30%	-8,58%	-3,95%	-14,29%	+54,28%	+191,94%	+131,84%
Sektorenbester	+7,21%	-2,17%	+6,44%	-5,70%	+72,91%	+236,34%	+131,84%
Sektorendurchschnitt	+3,65%	-8,44%	-0,55%	-12,67%	+50,89%	+156,34%	+42,27%
Sektorenschlechtester	-0,78%	-12,12%	-11,86%	-18,37%	+32,30%	+92,51%	-17,37%
Anzahl der Fonds im Sektor	60	60	56	60	50	49	43