

M&G Global Basics Fund A	
Rücknahmepreis:	23,62 EUR
Datum:	28.02.2008
Zwischengewinn:	0,00 EUR

fondsmeter® Ranking	
Short-Term-Ranking (1 Jahr):	+++
Mid-Term-Ranking (3 Jahre):	+++
Long-Term-Ranking (5 Jahre):	+++
Fondssektor:	Aktienfonds allgemein Welt
Risikoklasse (Bank):	3

Basisinformationen	
WKN:	797735
ISIN:	GB0030932676
Fondswährung:	EUR
Gründung:	17.11.2000
Fondsvolumen (31.12.2007):	4.097,50 Mio. EUR
Ertragsverwendung:	thesaurierend
Fondsmanager:	Herr Graham French
TER p.a. (31.08.2007):	1,90%

Anlagegrundsatz

Der Fonds investiert weltweit vorrangig in Aktien von Unternehmen, die in der Grundstoffindustrie aktiv sind (Primär- und Sekundärindustrie), und in Unternehmen, die diesen Industriebereichen ihre Dienste anbieten. Das einzige Ziel des Fonds ist das langfristige Kapitalwachstum. Das Portfolio besteht aus 40 bis 50 Positionen mit einem Schwerpunkt auf größeren, liquideren Werten.

Fondsgesellschaft	
Fondsgesellschaft:	M&G Investment Funds
Anschrift:	Laurence Pountney Hill London EC4R 0HH
Domizil:	Großbritannien
Telefon:	0800 / 0700 770
E-Mail:	info@mandg-investments.de
Homepage:	http://www.mandg.co.uk

Kosten	
Ausgabeaufschlag:	5,54%
Managementgebühr p.a.:	1,75%
Depotbankgebühr p.a.:	0,02%

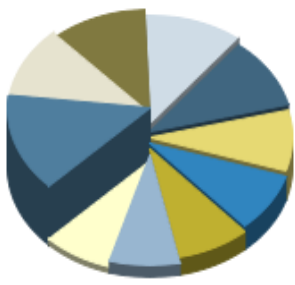
Performancekennzahlen	
Standardabweichung (1 Jahr):	15,61%
Standardabweichung (3 Jahre):	14,73%
Sharpe Ratio:	-0,33
Tracking Error (1 Jahr):	2,51
Korrelation (1 Jahr):	0,88
Beta (1 Jahr):	1,46
Treynor Ratio (1 Jahr):	-3,58
Jahreshoch:	23,85
Jahrestief:	20,24
Maximaler Verlust:	-34,51%
Maximale Verlustperiode:	2 Monate

Chart (10 Jahre in EUR)



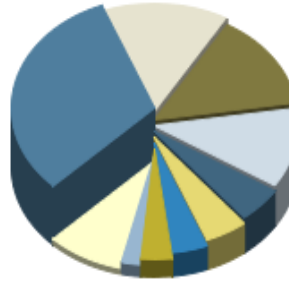
Wertentwicklung (Stand: 28.02.2008)		EUR
1 Monat		10,92%
3 Monate		4,47%
6 Monate		0,49%
1 Jahr		8,95%
3 Jahre		65,49%
5 Jahre		205,96%
10 Jahre		n.v.
3 Jahre (p.a.)		18,28%
5 Jahre (p.a.)		25,06%
10 Jahre (p.a.)		n.v.
seit Jahresbeginn		-0,96%
seit Auflage		129,40%
seit Auflage (p.a.)		12,07%

Top-Holdings*



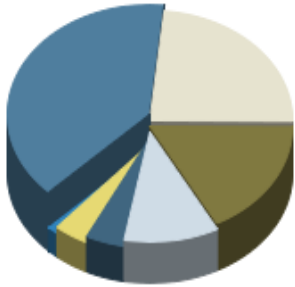
Eramet SLN	4,70%
Tullow Oil Plc.	3,70%
EADS	3,70%
Lonmin	3,70%
Constellation Bra...	3,40%
Sims Group Ltd.	2,90%
Bluescope Steel Ltd.	2,80%
FMC Corp.	2,70%
Imerys	2,60%
Johnson Matthey	2,60%

Top-Länder*



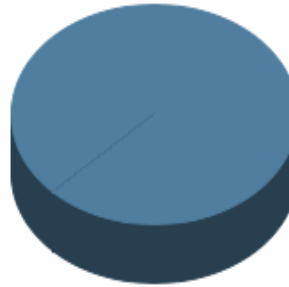
USA	31,50%
Australien	14,50%
Großbritannien	14,00%
Frankreich	11,60%
Deutschland	5,10%
Niederlande	4,80%
Kanada	4,00%
Österreich	3,50%
Irland	2,20%
Welt	8,80%

Top-Branchen*



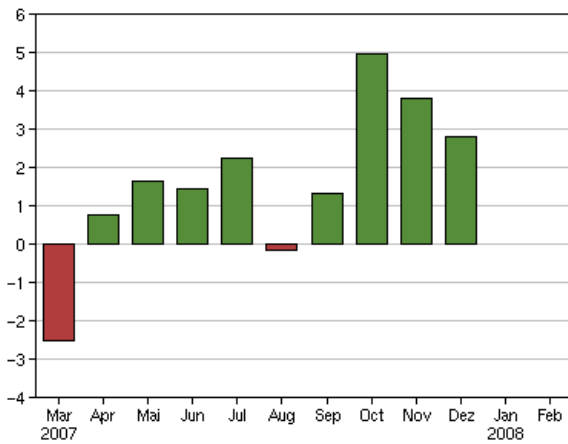
Grundstoffe	39,10%
Konsumgüter	23,50%
Industrie / Inves...	17,10%
Öl / Gas	10,70%
Gesundheit / Heal...	4,40%
Freizeit / Gastge...	4,00%
Divers	1,20%

Top-Assets*

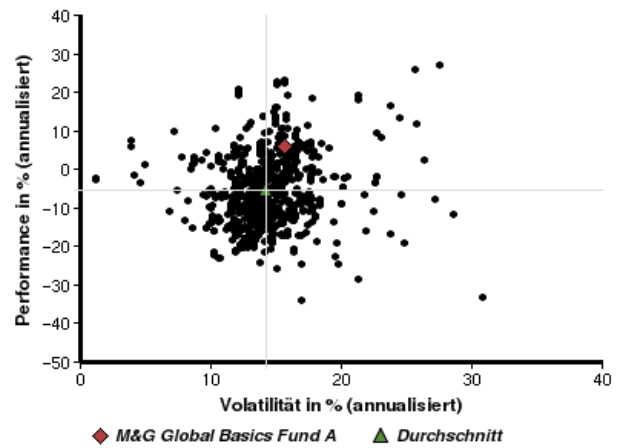


Aktien	100,00%
--------	---------

Volumensveränderung monatlich perf. bereinigt in %



fondsmatrix® (Rendite-Risiko-Matrix - 1 Jahr)



Sektorenvergleich in EUR	1 Monat	3 Monate	12 Monate	lfd. Jahr	3 Jahre	5 Jahre	10 Jahre
M&G Global Basics Fund A	+10,92%	+4,47%	+8,95%	-0,96%	+65,49%	+205,96%	n.v.
Sektorenbester	+13,52%	+8,40%	+22,07%	+18,21%	+77,77%	+266,87%	+624,75%
Sektorendurchschnitt	+2,68%	-6,36%	-8,01%	-7,57%	+19,97%	+63,93%	+38,09%
Sektorenschlechtester	-8,02%	-22,44%	-32,52%	-21,01%	-11,47%	-12,53%	-32,81%
Anzahl der Fonds im Sektor	864	848	747	860	479	383	107