

DWS Geldmarkt Plus	
Rücknahmepreis:	68,55 EUR
Datum:	03.03.2008
Zwischengewinn:	0,54 EUR

fondsmeter® Ranking	
Short-Term-Ranking (1 Jahr):	● ● ●
Mid-Term-Ranking (3 Jahre):	● ● ●
Long-Term-Ranking (5 Jahre):	● ● ●
Fondssektor:	Geldmarkt-/nahe Fonds Euro
Risikoklasse (Bank):	1

Basisinformationen	
WKN:	847423
ISIN:	DE0008474230
Fondswährung:	EUR
Gründung:	14.09.1994
Fondsvolumen (31.01.2008):	4.376,20 Mio. EUR
Ertragsverwendung:	thesaurierend
Fondsmanager:	Frau Marita Barth
TER p.a. (31.12.2006):	0,37%

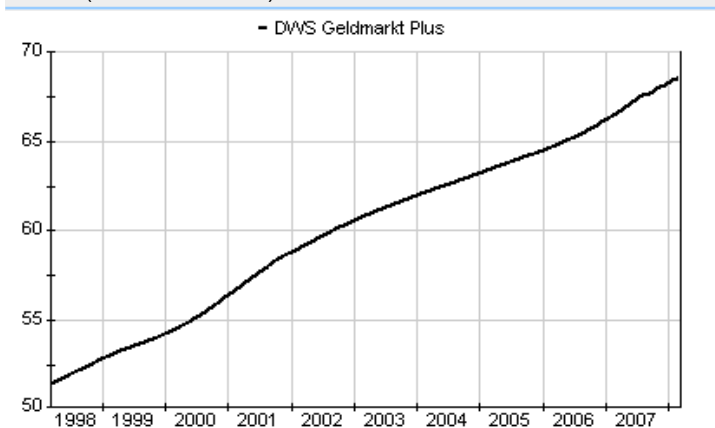
Anlagegrundsatz
Der Fonds investiert in Geldmarktanlagen mit kurzer Restlaufzeit bzw. Zinsbindungsdauer. (Termingelder, Schuldscheindarlehen, Anleihen mit kurzer Restlaufzeit, variabel verzinslichen Anleihen, Commercial Papers und Einlagen bei Banken).

Fondsgesellschaft	
Fondsgesellschaft:	DWS Investment GmbH
Anschrift:	Mainzer Landstr. 178 - 190 Frankfurt am Main
Domizil:	Deutschland
Telefon:	+49 (0)1803 / 10 11 10 11
E-Mail:	info@dws.com
Homepage:	http://www.dws.de

Kosten	
Ausgabeaufschlag:	0,00%
All-in-Fee p.a.:	0,37%
Performancefee:	0,19% des Betrages, um den die monatliche Wertentwicklung der ausgegebenen Anteile den 1-Monats-Euro-Libid-Satz abzüglich 0,6% p.a. übersteigt

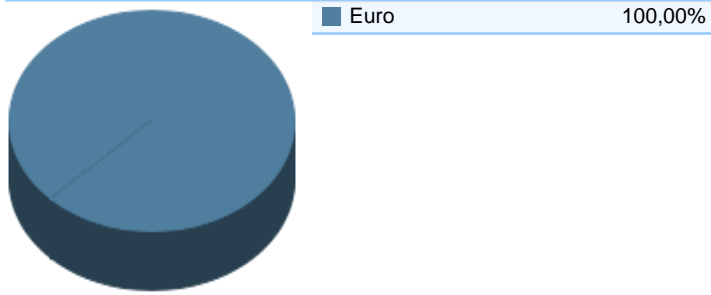
Performancekennzahlen	
Standardabweichung (1 Jahr):	0,23%
Standardabweichung (3 Jahre):	0,21%
Sharpe Ratio:	-4,02
Tracking Error (1 Jahr):	0,22
Korrelation (1 Jahr):	-0,36
Beta (1 Jahr):	-0,13
Treynor Ratio (1 Jahr):	7,17
Jahreshoch:	68,55
Jahrestief:	68,29
Maximaler Verlust:	n.v.
Maximale Verlustperiode:	1 Monat

Chart (10 Jahre in EUR)

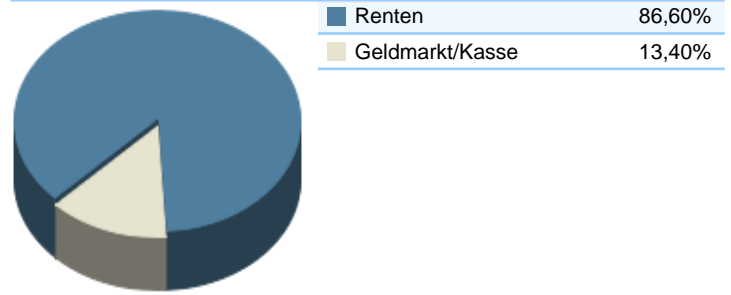


Wertentwicklung (Stand: 29.02.2008)		EUR
1 Monat		0,12%
3 Monate		0,66%
6 Monate		1,41%
1 Jahr		3,05%
3 Jahre		8,20%
5 Jahre		12,90%
10 Jahre		33,82%
3 Jahre (p.a.)		2,66%
5 Jahre (p.a.)		2,46%
10 Jahre (p.a.)		2,96%
seit Jahresbeginn		0,38%
seit Auflage		n.v.
seit Auflage (p.a.)		n.v.

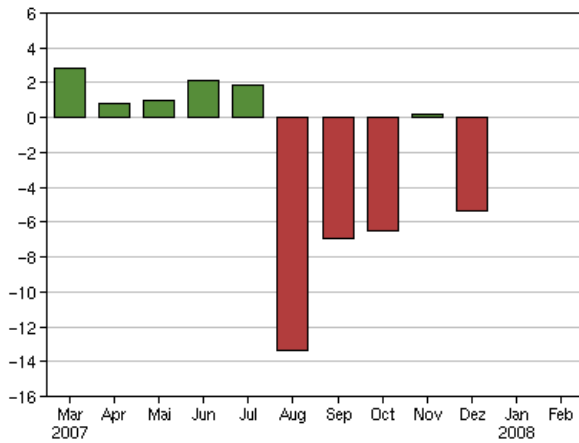
Top-Währungen*



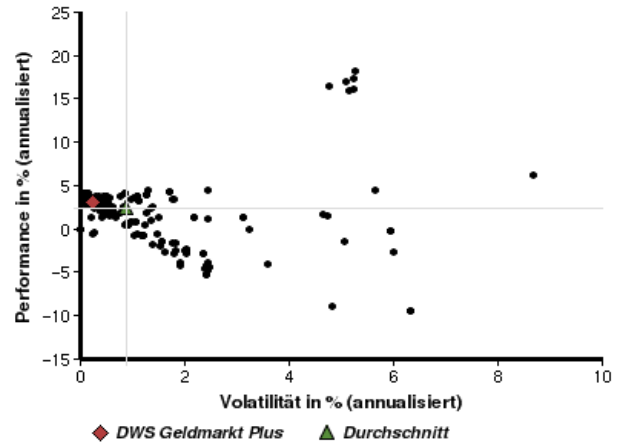
Top-Assets*



Volumensveränderung monatlich perf. bereinigt in %



fondsmatrix® (Rendite-Risiko-Matrix - 1 Jahr)



Sektorenvergleich in EUR	1 Monat	3 Monate	12 Monate	lfd. Jahr	3 Jahre	5 Jahre	10 Jahre
DWS Geldmarkt Plus	+0,12%	+0,66%	+3,05%	+0,38%	+8,20%	+12,90%	+33,82%
Sektorenbesten	+1,40%	+2,21%	+4,74%	+2,18%	+9,83%	+16,47%	+41,49%
Sektorendurchschnitt	+0,05%	+0,44%	+2,22%	+0,25%	+6,56%	+10,79%	+30,58%
Sektorenschlechtester	-2,79%	-4,32%	-9,19%	-4,50%	-4,44%	0,00%	+4,52%
Anzahl der Fonds im Sektor	357	355	328	355	269	200	89