

Deka-GeldmarktPlan TF	
Rücknahmepreis:	1.009,60 EUR
Datum:	06.03.2008
Zwischengewinn:	0,00 EUR

fondsmeter® Ranking	
Short-Term-Ranking (1 Jahr):	● ● ●
Mid-Term-Ranking (3 Jahre):	not ranked
Long-Term-Ranking (5 Jahre):	not ranked
Fondssektor:	Geldmarkt-/nahe Fonds Euro
Risikoklasse :	1

Basisinformationen	
WKN:	DK0A2R
ISIN:	LU0268059614
Fondswährung:	EUR
Gründung:	29.09.2006
Fondsvolumen (31.12.2007):	567,60 Mio. EUR
Ertragsverwendung:	ausschüttend
Fondsmanager:	DEKA Team
letzte Ausschüttung (20.12.2007):	15,7900 EUR

Anlagegrundsatz

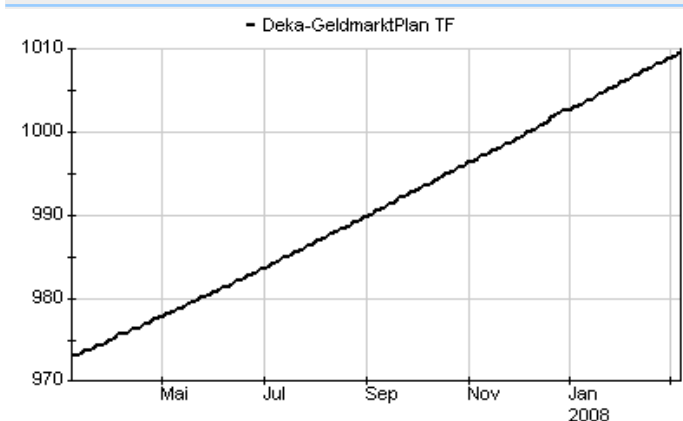
Zur Erwirtschaftung einer angemessenen Rendite investiert der Fonds in ein breites Spektrum von Geldmarktinstrumenten. Darüber hinaus wird in attraktiven Asset-Backed-Securities (ABS) angelegt. Grundsätzlich werden nur Papiere aus dem Investmentgrade-Bereich (bis BBB-, Standard & Poors) erworben. Es darf nur in auf Euro lautende oder gegen Euro gesicherte Wertpapiere investiert werden. Das Fondskonzept umfasst ergänzend einen monatlich aktualisierten, am 1-Monats-Euro-LIBID orientierten Renditezielpfad, der angibt, mit welcher Rendite im betreffenden Monat gerechnet wird (keine Garantie).

Fondsgesellschaft	
Fondsgesellschaft:	Deka International S.A.
Anschrift:	5, rue des Labours Luxemburg
Domizil:	Luxemburg
Telefon:	+49 (0)69 / 71 47-0
E-Mail:	service@deka.de
Homepage:	http://www.deka.de

Kosten	
Ausgabeaufschlag:	0,00%
Managementgebühr p.a.:	0,15%
Depotbankgebühr p.a.:	0,02%
Vertriebsgebühren p.a.:	0,20%
Performancefee:	100,00% des Betrags, um den der Wertzuwachs den Ertrag aus einer als Vergleichsmaßstab herangezogenen Geldmarktanlage als Zielpfad übertrifft

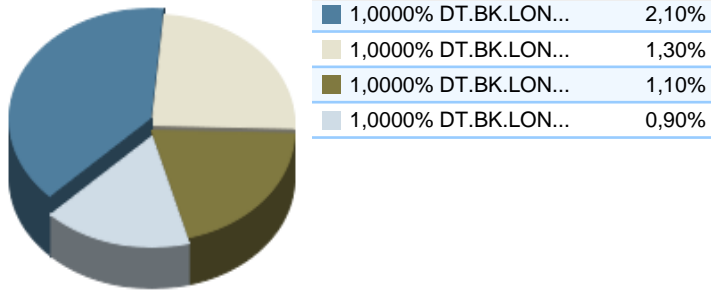
Performancekennzahlen	
Standardabweichung (1 Jahr):	0,08%
Standardabweichung (3 Jahre):	n.v.
Sharpe Ratio:	-5,84
Tracking Error (1 Jahr):	0,18
Korrelation (1 Jahr):	0,50
Beta (1 Jahr):	0,06
Treynor Ratio (1 Jahr):	-7,67
Jahreshoch:	1.009,60
Jahrestief:	1.002,72
Maximaler Verlust:	n.v.
Maximale Verlustperiode:	1 Monat

Chart (1 Jahr in EUR)

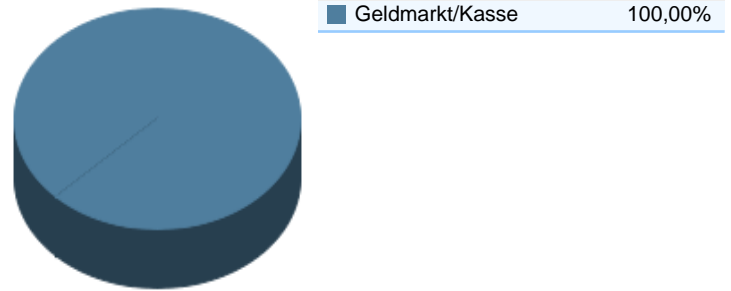


Wertentwicklung (Stand: 06.03.2008)		EUR
1 Monat		0,32%
3 Monate		0,96%
6 Monate		1,92%
1 Jahr		3,78%
3 Jahre		n.v.
5 Jahre		n.v.
10 Jahre		n.v.
3 Jahre (p.a.)		n.v.
5 Jahre (p.a.)		n.v.
10 Jahre (p.a.)		n.v.
seit Jahresbeginn		0,69%
seit Auflage		5,19%
seit Auflage (p.a.)		3,59%

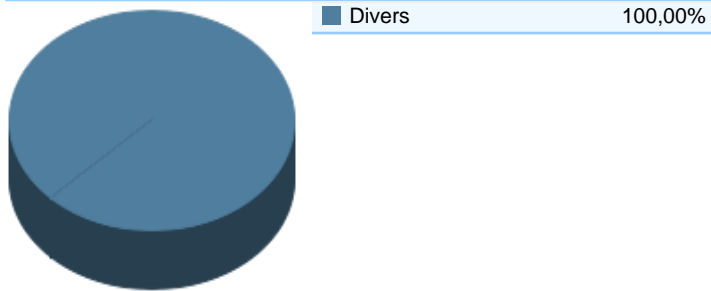
Top-Holdings*



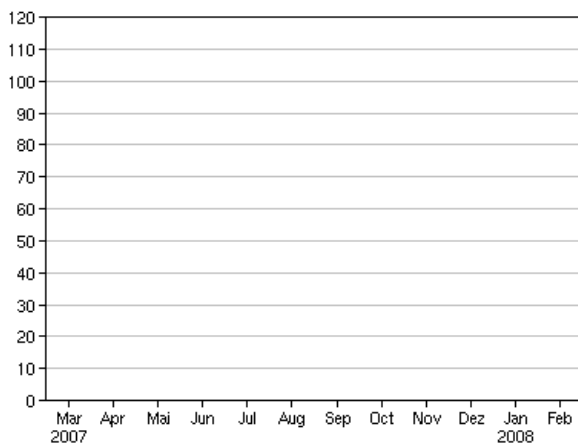
Top-Assets*



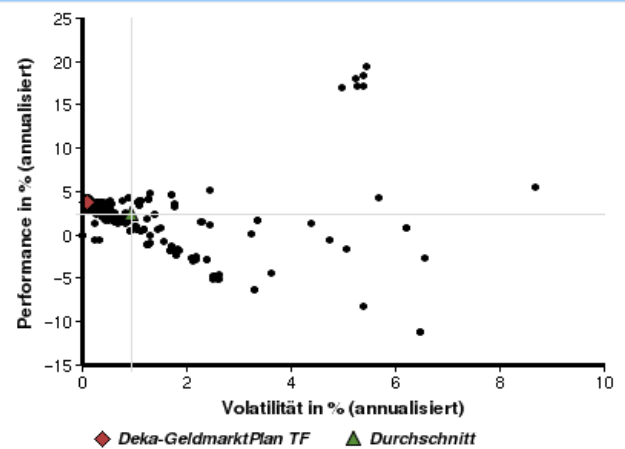
Top-Währungen*



Volumensveränderung monatlich perf. bereinigt in %



fondsmatrix® (Rendite-Risiko-Matrix - 1 Jahr)



Sektorenvergleich in EUR	1 Monat	3 Monate	12 Monate	lfd. Jahr	3 Jahre	5 Jahre	10 Jahre
Deka-GeldmarktPlan TF	+0,32%	+0,96%	+3,78%	+0,69%	n.v.	n.v.	n.v.
Sektorenbester	+1,45%	+2,10%	+4,99%	+2,68%	+9,84%	+16,39%	+41,45%
Sektorendurchschnitt	-0,03%	+0,37%	+2,14%	+0,21%	+6,45%	+10,76%	+30,57%
Sektorenschlechtester	-2,78%	-4,71%	-11,06%	-5,05%	-6,36%	0,00%	+4,66%
Anzahl der Fonds im Sektor	357	355	328	355	270	201	90