

DWS Vermögensbildungsfonds I	
Rücknahmepreis:	90,00 EUR
Datum:	06.03.2008
Zwischengewinn:	0,17 EUR

fondsmeter® Ranking	
Short-Term-Ranking (1 Jahr):	● ● ●
Mid-Term-Ranking (3 Jahre):	● ● ●
Long-Term-Ranking (5 Jahre):	⊕ ● ●
Fondssektor:	Aktienfonds allgemein Welt
Risikoklasse (Bank):	3

Basisinformationen	
WKN:	847652
ISIN:	DE0008476524
Fondswährung:	EUR
Gründung:	01.12.1970
Fondsvolumen (31.01.2008):	4.879,00 Mio. EUR
Ertragsverwendung:	ausschüttend
Fondsmanager:	Herr Klaus Kaldemorgen
TER p.a. (30.09.2007):	1,45%
letzte Ausschüttung (16.11.2007):	0,9000 EUR

Anlagegrundsatz

Der Fonds investiert weltweit in den aussichtsreichsten Branchen und Unternehmen. Es wird vorwiegend in internationale Standardwerte investiert, jedoch kann auch in Aktien Erfolg versprechender mittelgroßer und kleinerer Gesellschaften angelegt werden. Die Titelauswahl erfolgt durch hochwertiges Stock Picking.

Fondsgesellschaft	
Fondsgesellschaft:	DWS Investment GmbH
Anschrift:	Mainzer Landstr. 178 - 190 Frankfurt am Main
Domizil:	Deutschland
Telefon:	+49 (0)1803 / 10 11 10 11
E-Mail:	info@dws.com
Homepage:	http://www.dws.de

Kosten	
Ausgabeaufschlag:	5,00%
All-in-Fee p.a.:	1,45%

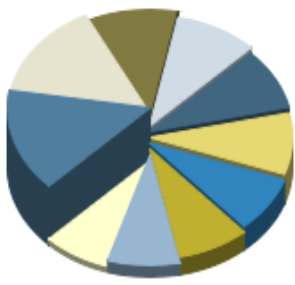
Performancekennzahlen	
Standardabweichung (1 Jahr):	11,60%
Standardabweichung (3 Jahre):	10,95%
Sharpe Ratio:	-0,90
Tracking Error (1 Jahr):	2,25
Korrelation (1 Jahr):	0,78
Beta (1 Jahr):	0,93
Treynor Ratio (1 Jahr):	-11,22
Jahreshoch:	100,14
Jahrestief:	89,08
Maximaler Verlust:	-38,61%
Maximale Verlustperiode:	2 Monate

Chart (10 Jahre in EUR)



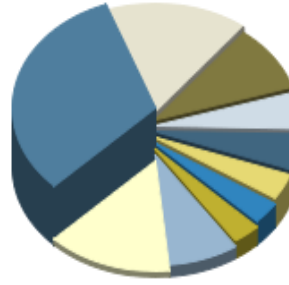
Wertentwicklung (Stand: 05.03.2008)		EUR
1 Monat		-1,49%
3 Monate		-10,57%
6 Monate		-13,21%
1 Jahr		-7,26%
3 Jahre		16,44%
5 Jahre		72,00%
10 Jahre		115,53%
3 Jahre (p.a.)		5,20%
5 Jahre (p.a.)		11,46%
10 Jahre (p.a.)		7,98%
seit Jahresbeginn		-9,70%
seit Auflage		2.162,60%
seit Auflage (p.a.)		8,72%

Top-Holdings*



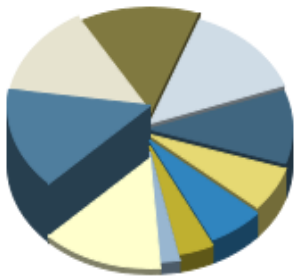
Schlumberger	3,70%
Münchener Rückver...	3,70%
Vodafone Group	2,60%
Cisco Systems	2,30%
Sanofi-Aventis	2,20%
Medtronic	2,20%
ITT Corp.	2,00%
Deutsche Telekom	2,00%
Laboratory Corp. ...	2,00%
Symantec	1,90%

Top-Länder*




USA	29,90%
Deutschland	15,20%
Großbritannien	9,00%
Niederlande	4,90%
Frankreich	4,80%
Russland	3,50%
Kanada	3,00%
Schweiz	2,90%
Welt	7,40%
Kasse	13,20%

Top-Branchen*



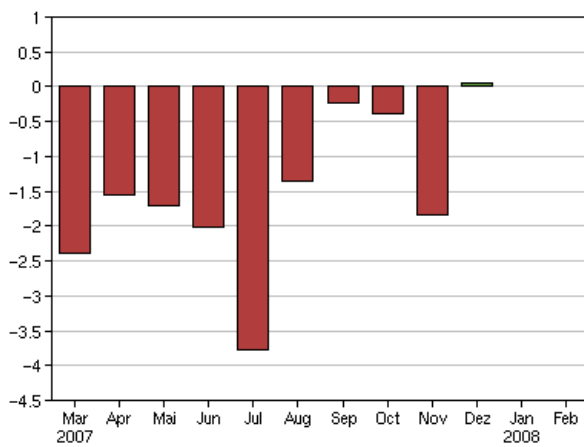
Energie	14,30%
Gesundheit / Heal...	13,80%
Finanzen	13,60%
Technologie	13,30%
Industrie / Inves...	10,30%
Telekommunikation...	6,20%
Grundstoffe	6,10%
Konsumgüter	3,80%
Versorger	2,10%
Kasse	13,20%

Top-Assets*

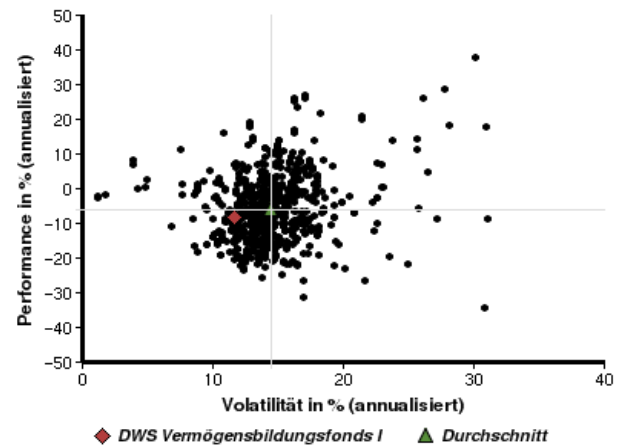


Aktien	80,00%
Geldmarkt/Kasse	13,20%
Optionsscheine/Fu...	1,20%
Investmentfonds	0,80%
gemischt	4,80%

Volumensveränderung monatlich perf. bereinigt in %



fondsmatrix® (Rendite-Risiko-Matrix - 1 Jahr)



Sektorenvergleich in EUR	1 Monat	3 Monate	12 Monate	lfd. Jahr	3 Jahre	5 Jahre	10 Jahre
DWS Vermögensbildungsfonds I	-1,49%	-10,57%	-7,26%	-9,70%	+16,44%	+72,00%	+115,53%
Sektorenbester	+7,82%	+14,07%	+25,02%	+18,73%	+97,40%	+322,45%	+585,11%
Sektorendurchschnitt	-1,77%	-12,94%	-9,90%	-11,03%	+14,89%	+63,48%	+32,33%
Sektorenschlechtester	-8,51%	-25,78%	-35,82%	-23,88%	-13,98%	-14,75%	-35,62%
Anzahl der Fonds im Sektor	862	831	736	838	477	385	108