

DekaTeam-EM Bond CF	
Rücknahmepreis:	50,85 EUR
Datum:	07.03.2008
Zwischengewinn:	1,35 EUR

Basisinformationen	
WKN:	930904
ISIN:	IE0003331158
Fondswährung:	EUR
Gründung:	10.04.2000
Fondsvolumen (31.12.2007):	81,70 Mio. EUR
Ertragsverwendung:	ausschüttend
Fondsmanager:	DEKA Team
TER p.a. (29.06.2007):	1,27%
letzte Ausschüttung (20.08.2007):	4,1900 EUR

Kosten	
Ausgabeaufschlag:	3,75%
Managementgebühr p.a.:	1,20%
Depotbankgebühr p.a.:	0,04%

Chart (10 Jahre in EUR)



fondsmeter® Ranking	
Short-Term-Ranking (1 Jahr):	● ● ●
Mid-Term-Ranking (3 Jahre):	⊕ ⊕ ⊕
Long-Term-Ranking (5 Jahre):	⊕ ⊕ ●
Fondssektor:	Rentenfonds Hochzinsanleihen Emerging MarketsWelt (Hartwährungen)
Risikoklasse (Bank):	2

Anlagegrundsatz
 Der Fonds investiert vorwiegend in Staatsanleihen aus den Emerging Markets. Daneben können Anleihen von Unternehmen, staatlichen Behörden, supranationalen oder staatlichen internationalen Organisationen erworben werden.

Fondsgesellschaft	
Fondsgesellschaft:	Deka International (Ireland) Limited
Anschrift:	2 Custom House Plaza Dublin 1
Domizil:	Irland
Telefon:	+49 (0)69 / 71 47-0
E-Mail:	service@deka.de
Homepage:	http://www.deka.de

Performancekennzahlen	
Standardabweichung (1 Jahr):	5,93%
Standardabweichung (3 Jahre):	6,82%
Sharpe Ratio:	-0,59
Tracking Error (1 Jahr):	2,13
Korrelation (1 Jahr):	0,29
Beta (1 Jahr):	0,27
Treynor Ratio (1 Jahr):	-13,04
Jahreshoch:	51,67
Jahrestief:	50,76
Maximaler Verlust:	-2,92%
Maximale Verlustperiode:	4 Monate

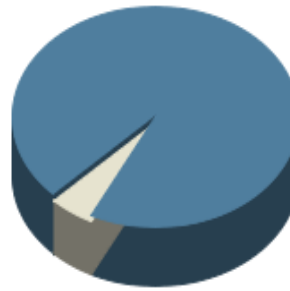
Wertentwicklung (Stand: 06.03.2008)		EUR
1 Monat		-0,70%
3 Monate		0,00%
6 Monate		3,17%
1 Jahr		0,53%
3 Jahre		21,34%
5 Jahre		64,93%
10 Jahre		n.v.
3 Jahre (p.a.)		6,66%
5 Jahre (p.a.)		10,52%
10 Jahre (p.a.)		n.v.
seit Jahresbeginn		-0,57%
seit Auflage		114,35%
seit Auflage (p.a.)		10,12%

Top-Holdings*



10,7500% VENEZUEL...	9,80%
12,2500% BRASILIE...	6,60%
12,750% RUSSIAN F...	5,30%
5,5890% ARGENTINI...	4,90%

Top-Assets*



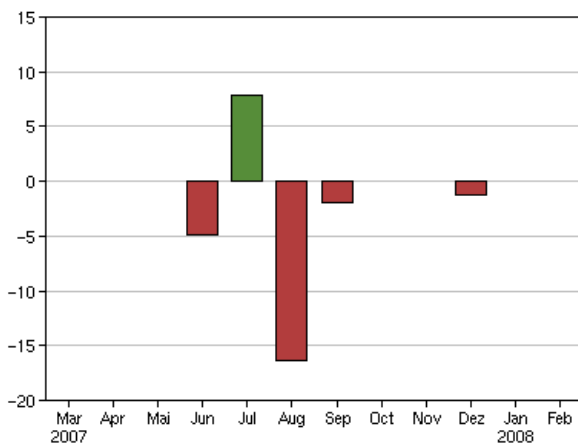
Renten	94,90%
Geldmarkt/Kasse	5,10%

Top-Währungen*

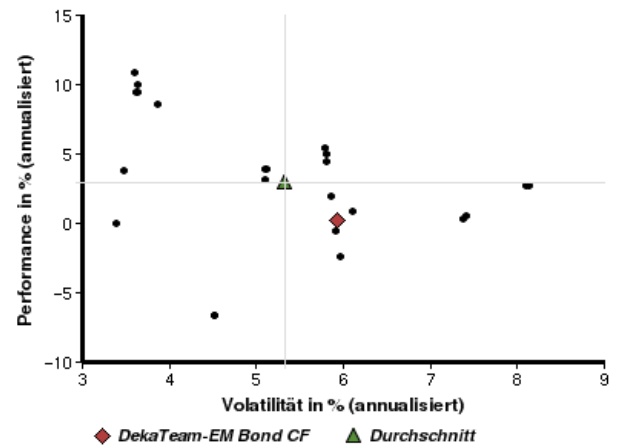


Divers	94,90%
Kasse	5,10%

Volumensveränderung monatlich perf. bereinigt in %



fondsmatrix® (Rendite-Risiko-Matrix - 1 Jahr)



Sektorenvergleich in EUR	1 Monat	3 Monate	12 Monate	1 Jd. Jahr	3 Jahre	5 Jahre	10 Jahre
DekaTeam-EM Bond CF	-0,70%	0,00%	+0,53%	-0,57%	+21,34%	+64,93%	n.v.
Sektorenbester	+0,10%	+1,10%	+4,01%	+1,03%	+32,46%	+64,93%	+95,18%
Sektorendurchschnitt	-2,39%	-1,99%	-6,58%	-1,55%	+10,37%	+25,68%	+83,88%
Sektorenschlechtester	-4,36%	-7,42%	-15,93%	-5,13%	+1,31%	+0,37%	+75,97%
Anzahl der Fonds im Sektor	24	24	24	24	23	20	5