

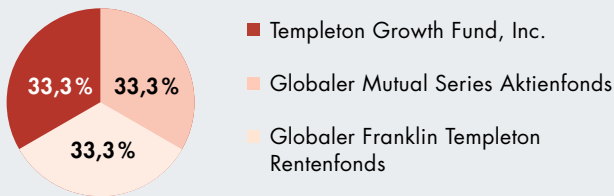


## MARATHON-STRATEGIE

# 10 Gründe für die Marathon-Strategie

## 1 Eine Strategie mit den besten Eigenschaften

Die Marathon-Strategie vereint die Portfolios der langfristig erfolgreichen Fonds der drei Investmenthäuser von Franklin Templeton Investments. Diese einzigartige und gleichmäßige Kombination dreier erfolgreicher Strategien kann den Anleger in jedem Marktumfeld profitieren lassen. Die Marathon-Strategie wurde mit dem Namen **Franklin Templeton Global Fundamental Strategies Fund** als Teilfonds unserer Luxemburger Fondspalette aufgelegt.



## 2 Drei Spitzenfonds vereint in der Marathon-Strategie

### Marathon-Strategie

#### Templeton Growth Fund, Inc.

- Aufgelegt am 29.11.1954
- Gehört zu den langfristig erfolgreichsten Aktienfonds der Welt
- Investiert weltweit in unterbewertete Wertpapiere mit großem Wachstumspotenzial
- Morningstar Rating™ ★★ ★★

#### Globaler Mutual Series Aktienfonds (in den USA registriert)

- Aufgelegt am 31.12.1992
- Dank seines Deep-Value-Anlagestils hat er ein geringeres Risiko als vergleichbare Aktienfonds
- Ähnliches Anlageziel und gleiches Investmentteam wie der FTIF Franklin Mutual Global Discovery Fund
- Morningstar Rating™ ★★ ★★ ★★

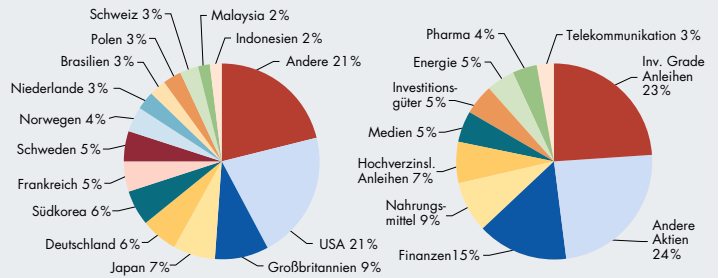
#### Globaler Franklin Templeton Rentenfonds (in den USA registriert)

- Aufgelegt am 18.09.1986
- Investiert weltweit in aussichtsreiche festverzinsliche Wertpapiere
- Ähnliches Anlageziel und gleiches Investmentteam wie der FTIF Templeton Global Bond Fund
- Morningstar Rating™ ★★ ★★ ★★

<sup>1</sup>Copyright – © 2007 Morningstar, Inc. Alle Rechte vorbehalten. Morningstar Rating™ per 30.06.2007. Templeton Growth Fund, Inc.: Morningstar Category™ Aktien Weltweit Standardwerte Value; Globaler Mutual Series Aktienfonds: Morningstar Category™ Aktien Weltweit Standardwerte Value (Vergleichsgruppe USA); Globaler Franklin Templeton Rentenfonds: Morningstar Category™ Anleihen Weltweit US-Dollar (Vergleichsgruppe USA).

## 3 Breite Streuung<sup>2</sup>

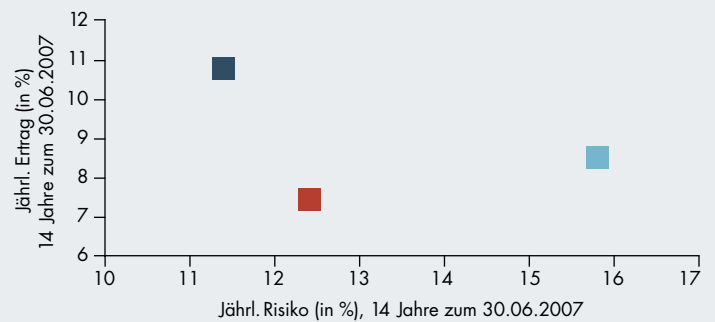
- Insgesamt 448 Portfoliopositionen
- Sehr geringe Überschneidungen der drei Portfolios
- Weltweite Verteilung des Fondsvermögens auf 39 Länder
- Investition in 25 verschiedene Branchen



<sup>2</sup>Basis sind die Portfolios der drei zugrunde liegenden Fonds per 30.06.2007.

## 4 Top im Risiko-Ertrags-Verhältnis (Simulation)

Die Simulation der Marathon-Strategie zeigt, dass eine überdurchschnittliche Wertentwicklung nicht überdurchschnittlich riskant sein muss.

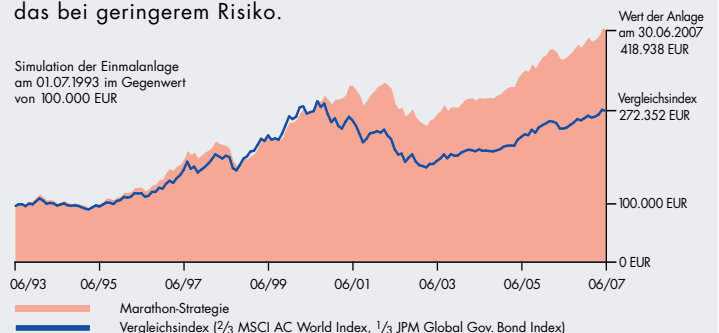


- Marathon-Strategie
- Vergleichsindex (2/3 MSCI AC World Index, 1/3 JPM Global Gov. Bond Index)
- MSCI World Index

Quelle: Franklin Templeton Investments. Berechnungszeitraum: 01.07.1993-30.06.2007. Basiswährung: USD (Berechnung in EUR). Die Reallokation des Marathon-Portfolios erfolgte quartalsweise. In einen Index kann nicht direkt investiert werden. Hinweise zur Berechnungsmethode siehe Anmerkungen.

## 5 Ein echter Langläufer (Simulation)

Die Simulation der Marathon-Strategie hätte in den letzten 14 Jahren 140.000 EUR mehr erzielt als der Vergleichsindex – und das bei geringerem Risiko.



Quelle: Franklin Templeton Investments. Stand: 30.06.2007. Basiswährung: USD (Berechnung in EUR). Hier können Sie sehen, wie sich eine simulierte Anlage von 100.000 EUR, die gleichmäßig auf die Klasse-A-Anteile der drei Fonds aufgeteilt ist, über verschiedene Zeiträume per 30.06.2007 entwickelt hätte. Die Reallokation des Marathon-Portfolios erfolgte quartalsweise. In einen Index kann nicht direkt investiert werden. Hinweise zur Berechnungsmethode siehe Anmerkungen.

## MARATHON-STRATEGIE

### 6 Ausgewogenes Portfolio

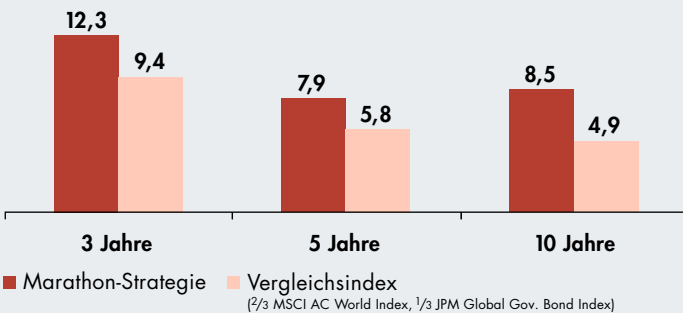
Die stabile Drittelung des Portfolios macht eine spätere Neugewichtung der Anlageklassen unnötig. So können Anleger bequem von drei Fonds gleichzeitig profitieren, ohne umzuschichten.

- Breite Streuung durch Investition in die wichtigsten Anlageklassen
- Exakte Widerspiegelung der Barreserven der drei Fonds, um die Markteinschätzung der Fondsmanager zu berücksichtigen
- Antizyklisches Handeln durch vierteljährliche Reallokation

### 7 Langfristige Outperformance (Simulation)

Die Simulation der Marathon-Strategie hat den Vergleichsindex in allen Standard-Zeiträumen geschlagen.

Jährliche Wertentwicklung (in %) bis zum 30.06.2007 (in EUR)



Quelle: Franklin Templeton Investments. Stand: 30.06.2007. Basiswährung: USD (Berechnung in EUR). Die Reallokation des Marathon-Portfolios erfolgte quartalsweise. In einen Index kann nicht direkt investiert werden. Hinweise zur Berechnungsmethode siehe Anmerkungen.

### 8 Investieren ohne Währungsschwankungen Euro/US-Dollar

Mit der Anteilsklasse A(acc)EUR-H1 investieren Sie in die Marathon-Strategie ohne das Risiko der Währungsschwankungen des Euros gegenüber dem US-Dollar. Dadurch bleibt die Wertentwicklung der Marathon-Strategie in US-Dollar nahezu vollständig in Euro erhalten.

#### Alle A-Anteilsklassen im Überblick:

<b>Fondsname</b>	Franklin Templeton Global Fundamental Strategies Fund*
<b>Auflegungsdatum</b>	25.10.2007
<b>Fonds-Nr./WKN/ISIN A(acc)USD</b>	152/AOM ZK4/LU0316494557
<b>Fonds-Nr./WKN/ISIN A(Ydis)USD</b>	153/AOM ZK5/LU0316494631
<b>Fonds-Nr./WKN/ISIN A(acc)EUR</b>	154/AOM ZK6/LU0316494805
<b>Fonds-Nr./WKN/ISIN A(acc)EUR-H1</b>	155/AOM ZK7/LU0316494987

\*Ein Teilfonds der luxemburgischen Franklin Templeton Investment Funds.

### 9 Günstige Kostenstruktur

Die Marathon-Strategie wurde nicht als Dachfonds, sondern als Teilfonds unserer Luxemburger Fondspalett mit dem Namen Franklin Templeton Global Fundamental Strategies Fund aufgelegt. So profitieren Sie nicht nur von unseren drei Top-Fonds, sondern auch von einer günstigen Kostenstruktur.

### 10 Franklin Templeton Investments

- Globaler Investor seit über 60 Jahren
- Eine der größten Anlagegesellschaften der Welt
- Weltweit verwaltetes Fondsvermögen: 645,9 Mrd. US-Dollar
- Einzigartige Anlagephilosophien und spezifische Kompetenzen der drei Unternehmenssäulen Franklin, Templeton und Mutual Series
- Über 50 Büros in 29 Ländern

Quelle: Franklin Templeton Investments. Stand: 30.09.2007.

#### Wie jede Anlage in einen Fonds ist die Investition in die Marathon-Strategie mit einigen Risiken verbunden:

- Kreditrisiko
- Schwellenmarktrisiko
- Fremdwährungsrisiko
- mit niedrig bewerteten Wertpapieren oder mit Wertpapieren ohne Anlagequalität verbundenes Risiko
- Derivaterisiko
- Aktienrisiko
- Zinspapierrisiko
- das sich aus der Umstrukturierung von Unternehmen ergebende Risiko

Eine detaillierte Beschreibung der mit der Anlagepolitik des Fonds verbundenen Risiken finden Sie im vereinfachten Verkaufsprospekt.

Bitte beachten Sie, dass es sich bei dieser Unterlage nicht um eine vollständige Darstellung bzw. Analyse eines bestimmten Wirtschaftszweiges, eines Wertpapiers oder des jeweiligen Investmentfonds handelt. Die vorliegenden Informationen stellen keine Wertpapieranalyse dar. Die Wertentwicklung der Marathon-Strategie ist die Simulation einer Anlage, die zu gleichen Teilen aus den Klasse-A-Anteilen der drei Fonds Templeton Growth Fund, Inc., Globaler Mutual Series Aktienfonds (in den USA registrierter Fonds) und Globaler Franklin Templeton Rentenfonds (in den USA registrierter Fonds) besteht. Die in den USA registrierten Fonds werden mit einem ähnlichen Anlageziel und vom gleichen Investmentteam gemanagt wie die gleichnamigen in Deutschland und Österreich registrierten Franklin Templeton Investment Funds (FTIF – entsprechen dem Franklin Mutual Global Discovery Fund bzw. dem Templeton Global Bond Fund). Die Wertentwicklung der FTIF Teilfonds kann von der Strategie der in den USA registrierten Fonds aus vielen Gründen abweichen, u.a. aufgrund der Portfoliogröße, unterschiedlicher Anforderungen der Aufsichtsbehörde und abweichender Gebühren und Aufwendungen. Diese Simulation dient nur der Veranschaulichung der Marathon-Strategie und stellt keine Anlageberatung dar. Bei der Auswahl Ihrer Anlagen oder der Festlegung der Struktur Ihres Portfolios sollten Sie Ihre Ziele, Risikobereitschaft und den Zeithorizont berücksichtigen. In den USA registrierte Fonds sind grundsätzlich für Anleger außerhalb der USA nicht verfügbar. Alle Angaben zur Wertentwicklung sind ohne Berücksichtigung der Emissionsgebühren und bei Wiederanlage aller Ausschüttungen berechnet. Berechnungsbasis ist der Nettoinventarwert. Transaktionskosten, Provisionen und Steuern wurden bei der Berechnung nicht beachtet und würden sich bei Berücksichtigung auf die Wertentwicklung auswirken. Transaktionskosten fallen bei einer Direktanlage bei Franklin Templeton Investments nicht an. Die Wertentwicklung der Vergangenheit ist keine Garantie für die Zukunft.

Verkaufsprospekte und weitere Unterlagen erhalten Sie kostenlos bei Ihrem Berater oder bei:

**FRANKLIN TEMPLETON INVESTMENT SERVICES GMBH**  
Postfach 11 18 03, 60053 Frankfurt a.M., Mainzer Landstraße 16, 60325 Frankfurt a.M.  
Tel.: 08 00/073 80 01 (Deutschland), 08 00/29 59 11 (Österreich), Fax: +49(0)69/2 72 23-120  
E-Mail: info@franklintempleton.de (Deutschland), info@franklintempleton.at (Österreich)  
Internet: www.franklintempleton.de (Deutschland), www.franklintempleton.at (Österreich)



FRANKLIN TEMPLETON  
INVESTMENTS