

<b>LiLux Umbrella Fund - LiLux Rent</b>	
Rücknahmepreis:	118,79 EUR
Datum:	07.03.2008
Zwischengewinn:	3,59 EUR

<b>fondsmeter® Ranking</b>	
Short-Term-Ranking (1 Jahr):	● ● ●
Mid-Term-Ranking (3 Jahre):	⊕ ⊕ ⊕
Long-Term-Ranking (5 Jahre):	⊕ ⊕ ⊕
Fondssektor:	Rentenfonds allgemein EurolandEuro
Risikoklasse (Bank):	2

<b>Basisinformationen</b>	
WKN:	973677
ISIN:	LU0083353978
Fondswährung:	EUR
Gründung:	21.12.1992
Fondsvolumen (n.v.):	n.v. Mio. n.v.
Ertragsverwendung:	thesaurierend
Fondsmanager:	HSH Nordbank Private Banking S.A.

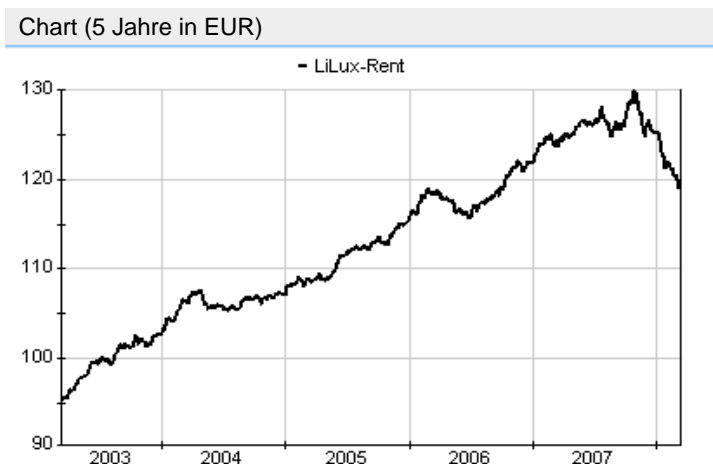
**Anlagegrundsatz**

Der Fonds investiert schwerpunktmäßig in Anleihen, die auf Euro lauten. Zur Optimierung der Performance kann bei gleichzeitiger Achtung auf eine hohe Währungsstabilität bis zu ein Drittel des Fondsvermögens in Währungen der OECD-Staaten angelegt werden. Darüber hinaus kann der Fonds vorübergehend Aktien und andere Beteiligungsrechte im Rahmen der Ausübung von Rechten aus Wandel- oder Optionsanleihen erwerben.

<b>Fondsgesellschaft</b>	
Fondsgesellschaft:	LRI Invest S.A.
Anschrift:	1C, Parc d'activité Syrdall Munsbach
Domizil:	Luxemburg
Telefon:	+352 / 26 15 00-900
E-Mail:	info@lri.lu
Homepage:	http://www.lri-invest.lu

<b>Kosten</b>	
Ausgabeaufschlag:	3,00%
Managementgebühr p.a.:	0,60%
Depotbankgebühr p.a.:	0,09%

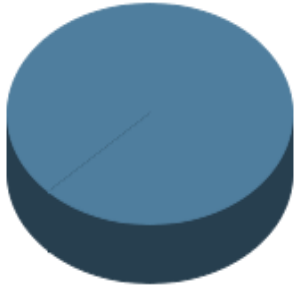
<b>Performancekennzahlen</b>	
Standardabweichung (1 Jahr):	5,39%
Standardabweichung (3 Jahre):	4,12%
Sharpe Ratio:	-1,41
Tracking Error (1 Jahr):	2,31
Korrelation (1 Jahr):	-0,50
Beta (1 Jahr):	-0,70
Treynor Ratio (1 Jahr):	10,87
Jahreshoch:	125,49
Jahrestief:	119,05
Maximaler Verlust:	-3,52%
Maximale Verlustperiode:	4 Monate



<b>Wertentwicklung (Stand: 06.03.2008)</b>	
	EUR
1 Monat	-2,28%
3 Monate	-5,50%
6 Monate	-5,76%
1 Jahr	-3,73%
3 Jahre	9,79%
5 Jahre	25,17%
10 Jahre	66,79%
3 Jahre (p.a.)	3,16%
5 Jahre (p.a.)	4,59%
10 Jahre (p.a.)	5,25%
seit Jahresbeginn	-4,82%
seit Auflage	n.v.
seit Auflage (p.a.)	n.v.

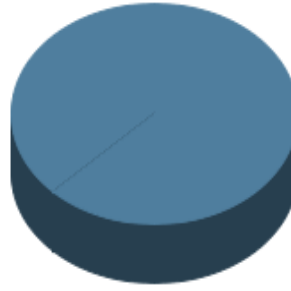
Top-Währungen\*

■ Euro 100,00%

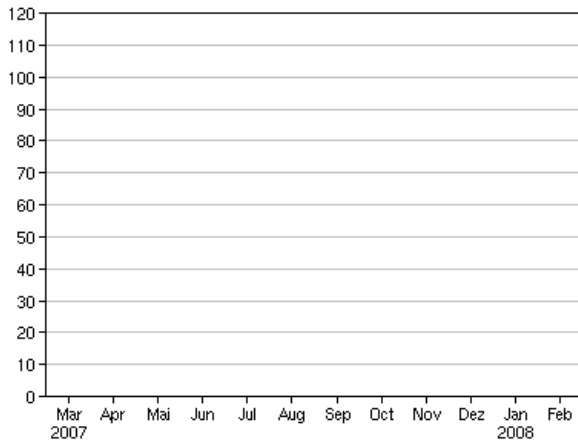


Top-Assets\*

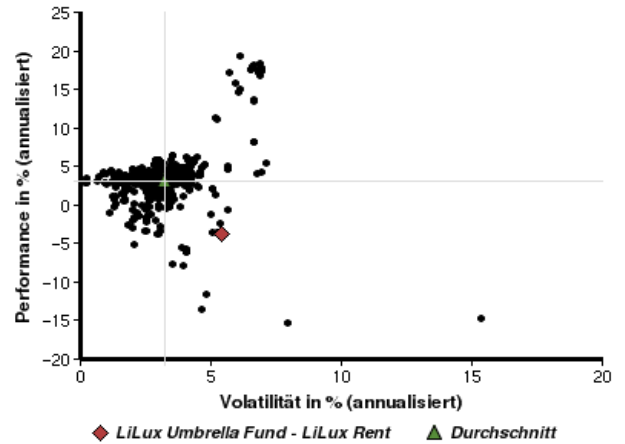
■ Renten 100,00%



Volumensveränderung monatlich perf. bereinigt in %



fondsmatrix® (Rendite-Risiko-Matrix - 1 Jahr)



Sektorenvergleich in EUR	1 Monat	3 Monate	12 Monate	lfd. Jahr	3 Jahre	5 Jahre	10 Jahre
LiLux Umbrella Fund - LiLux Rent	-2,28%	-5,50%	-3,73%	-4,82%	+9,79%	+25,17%	+66,79%
Sektorenbesten	+1,47%	+5,47%	+7,81%	+6,98%	+11,91%	+34,31%	+66,79%
Sektorendurchschnitt	-0,25%	+1,28%	+2,07%	+1,96%	+5,43%	+13,86%	+46,18%
Sektorenschlechtester	-4,97%	-8,72%	-15,29%	-7,83%	-12,64%	-9,41%	-28,18%
Anzahl der Fonds im Sektor	539	539	526	539	429	306	110