

Templeton Global Bond Fund Class A (dis) USD	
Rücknahmepreis:	16,72 USD
Datum:	06.03.2008
Zwischengewinn:	0,08 USD

fondsmeter® Ranking	
Short-Term-Ranking (1 Jahr):	⊕ ⊕ ⊖
Mid-Term-Ranking (3 Jahre):	⊕ ⊕ ⊕
Long-Term-Ranking (5 Jahre):	⊕ ⊕ ⊕
Fondssektor:	Rentenfonds allgemein WeltWelt (Hartwährungen)
Risikoklasse (Bank):	3

Basisinformationen	
WKN:	971663
ISIN:	LU0029871042
Fondswährung:	USD
Gründung:	28.02.1991
Fondsvolumen (29.02.2008):	9.689,81 Mio. USD
Ertragsverwendung:	ausschüttend
Fondsmanager:	Herr Michael Hasenstab
letzte Ausschüttung (08.02.2008):	0,0540 USD

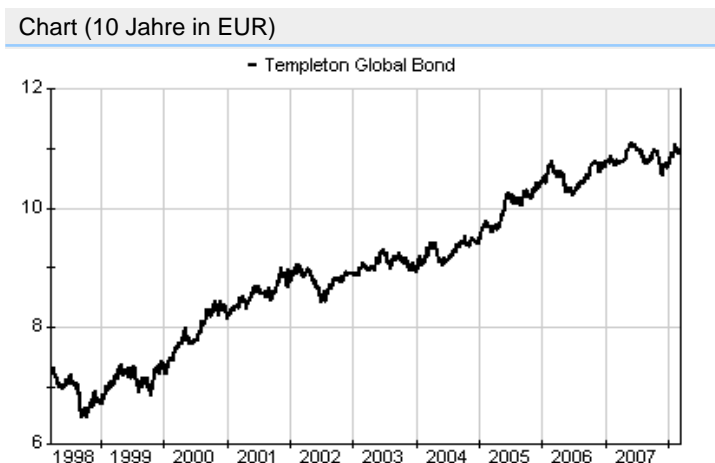
Anlagegrundsatz

Hauptanlageziel des Fonds ist die Maximierung der laufenden Erträge. Ein sekundäres Ziel ist Kapitalwachstum. Die Anlage erfolgt weltweit in fest- oder variabel verzinslichen Wertpapieren und Schuldtiteln von Regierungen, der öffentlichen Hand oder in Industrieschuldverschreibungen.

Fondsgesellschaft	
Fondsgesellschaft:	Franklin Templeton Investment Services GmbH
Anschrift:	Mainzer Landstr. 16 Frankfurt am Main
Domizil:	Luxemburg
Telefon:	+49 (0)800 / 0 73 80 02
E-Mail:	info@franklintempleton.de
Homepage:	http://www.franklintempleton.de

Kosten	
Ausgabeaufschlag:	3,09%
Managementgebühr p.a.:	0,75%
Depotbankgebühr p.a.:	0,00%
Administrationsgeb. 1/4hr p.a.:	0,30%

Performancekennzahlen	
Standardabweichung (1 Jahr):	6,93%
Standardabweichung (3 Jahre):	5,93%
Sharpe Ratio:	1,67
Tracking Error (1 Jahr):	1,86
Korrelation (1 Jahr):	0,54
Beta (1 Jahr):	0,58
Treynor Ratio (1 Jahr):	20,00
Jahreshoch:	16,68
Jahrestief:	15,85
Maximaler Verlust:	-8,52%
Maximale Verlustperiode:	5 Monate



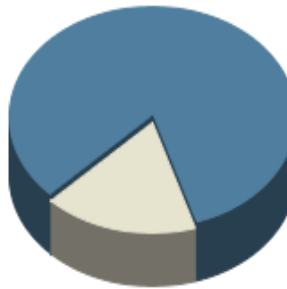
Wertentwicklung (Stand: 05.03.2008)	USD	EUR
1 Monat	3,44%	-0,48%
3 Monate	6,00%	1,52%
6 Monate	12,26%	0,98%
1 Jahr	17,34%	1,15%
3 Jahre	27,75%	10,26%
5 Jahre	64,70%	18,82%
10 Jahre	115,12%	51,08%
3 Jahre (p.a.)	8,51%	3,31%
5 Jahre (p.a.)	10,49%	3,51%
10 Jahre (p.a.)	7,96%	4,21%
seit Jahresbeginn	5,33%	1,81%
seit Auflage	249,75%	n.v.
seit Auflage (p.a.)	7,63%	n.v.

Top-Holdings*



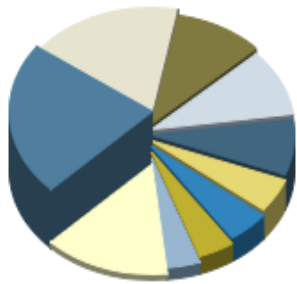
5.00% Government ...	7,22%
5.50% Korea Treas...	7,15%
0.205% European I...	3,77%
6.50% Government ...	3,64%
10.00% Government...	3,52%
3.756% Government...	3,02%
6.00% Government ...	2,99%
5.50% Government ...	2,86%
0.2325% KfW Banke...	2,47%
5.25% Korea Treas...	2,21%

Top-Assets*



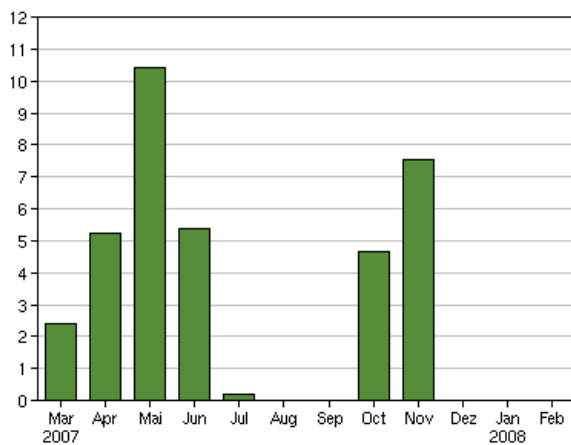
Renten	82,68%
Geldmarkt/Kasse	17,32%

Top-Währungen*

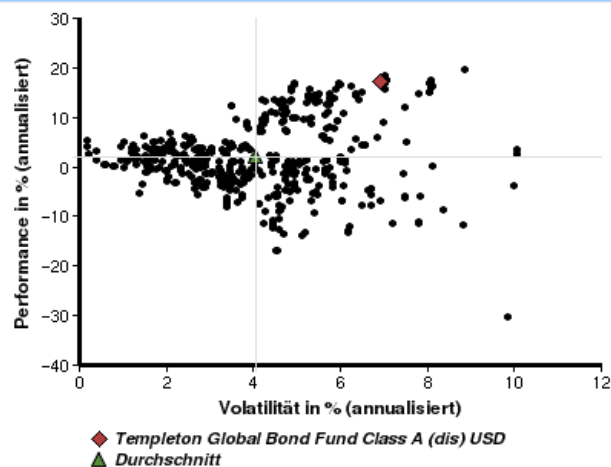


Japanischer Yen	27,48%
US-Dollar	21,88%
Schwedische Krone	12,25%
Schweizer Franken	11,87%
Malaysischer Ringgit	9,85%
Brasilianischer Real	5,98%
Norwegische Krone	5,81%
Polnischer Zloty	4,95%
Indonesische Rupiah	4,57%
Kasse	17,32%

Volumensveränderung monatlich perf. bereinigt in %



fondsmatrix® (Rendite-Risiko-Matrix - 1 Jahr)



Sektorenvergleich in EUR	1 Monat	3 Monate	12 Monate	lfd. Jahr	3 Jahre	5 Jahre	10 Jahre
Templeton Global Bond Fund Class A (dis) USD	-0,48%	+1,52%	+1,15%	+1,81%	+10,26%	+18,82%	+51,08%
Sektorenbester	+3,27%	+6,02%	+12,31%	+5,68%	+23,76%	+43,04%	+74,13%
Sektorendurchschnitt	-1,43%	-0,42%	-2,55%	+0,13%	+0,65%	+1,47%	+25,85%
Sektorenschlechtester	-7,87%	-10,28%	-31,10%	-9,94%	-20,80%	-28,02%	-42,82%
Anzahl der Fonds im Sektor	574	560	505	563	374	253	120