

StarCapital Bondvalue UI	
Rücknahmepreis:	61,21 EUR
Datum:	06.03.2008
Zwischengewinn:	0,98 EUR

fondsmeter® Ranking	
Short-Term-Ranking (1 Jahr):	+++
Mid-Term-Ranking (3 Jahre):	+++
Long-Term-Ranking (5 Jahre):	+++
Fondssektor:	Rentenfonds allgemein Welt/Welt (Hartwährungen)
Risikoklasse (Bank):	2

Basisinformationen	
WKN:	978187
ISIN:	DE0009781872
Fondswährung:	EUR
Gründung:	15.09.1997
Fondsvolumen (21.01.2008):	112,03 Mio. EUR
Ertragsverwendung:	ausschüttend
Fondsmanager:	Universal Team
TER p.a. (31.12.2006):	1,35%
letzte Ausschüttung (15.02.2008):	1,9800 EUR

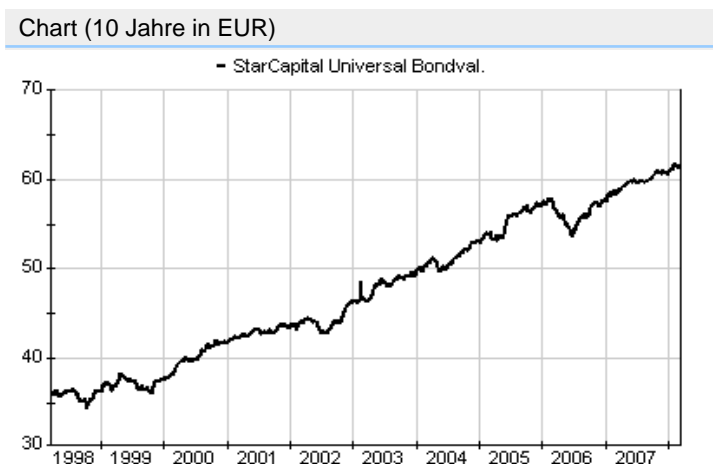
Anlagegrundsatz

Das Fondsvermögen wird überwiegend in festverzinsliche Wertpapiere internationaler Emittenten investiert. Darüber hinaus können auch Wandel- und Optionsanleihen, Zero-Bonds und Genussscheine mit Rentencharakter erworben werden. Das Fondsmanagement betreibt eine aktive Zinsstrategie und variiert dementsprechend - analog der Entwicklung der Kapitalmarktzinsen - die Laufzeiten der Rententitel: Langläufer in Phasen sinkender Zinsen und Kurzläufer bzw. liquide Mittel in Erwartung steigender Zinsen.

Fondsgesellschaft	
Fondsgesellschaft:	Universal-Investment GmbH
Anschrift:	Erlenstr. 2 Frankfurt am Main
Domizil:	Deutschland
Telefon:	+49 (0)69 / 7 10 43-0
E-Mail:	info@ui-gmbh.de
Homepage:	http://www.universal-investment.de

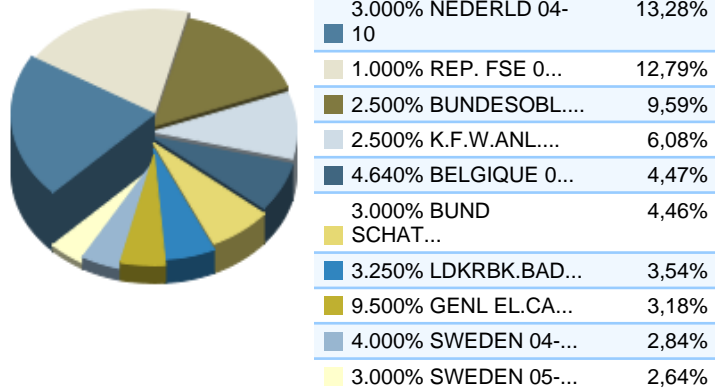
Kosten	
Ausgabeaufschlag:	3,00%
Managementgebühr p.a.:	0,25%
Depotbankgebühr p.a.:	0,10%
Beratervergütung p.a.:	0,80%

Performancekennzahlen	
Standardabweichung (1 Jahr):	1,88%
Standardabweichung (3 Jahre):	4,11%
Sharpe Ratio:	0,60
Tracking Error (1 Jahr):	1,81
Korrelation (1 Jahr):	0,20
Beta (1 Jahr):	0,06
Treynor Ratio (1 Jahr):	18,66
Jahreshoch:	63,83
Jahrestief:	61,41
Maximaler Verlust:	-3,80%
Maximale Verlustperiode:	5 Monate

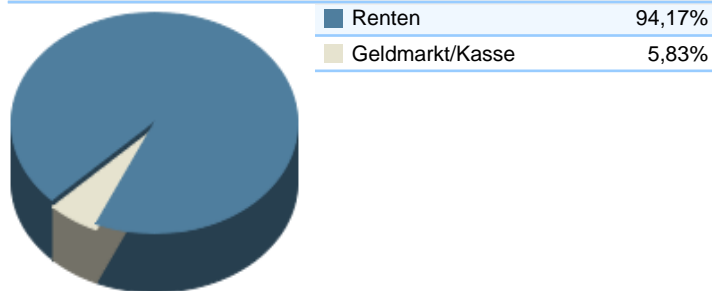


Wertentwicklung (Stand: 05.03.2008)	EUR
1 Monat	-0,31%
3 Monate	0,62%
6 Monate	2,58%
1 Jahr	5,48%
3 Jahre	13,56%
5 Jahre	31,44%
10 Jahre	74,13%
3 Jahre (p.a.)	4,33%
5 Jahre (p.a.)	5,62%
10 Jahre (p.a.)	5,70%
seit Jahresbeginn	0,98%
seit Auflage	80,69%
seit Auflage (p.a.)	5,81%

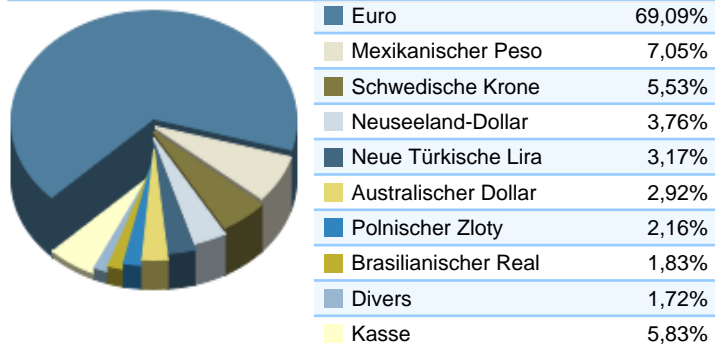
Top-Holdings*



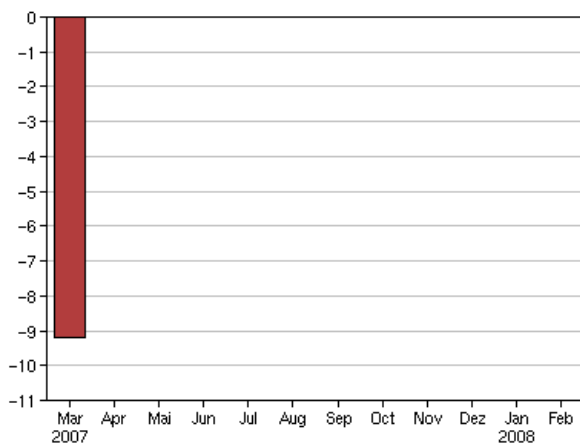
Top-Assets*



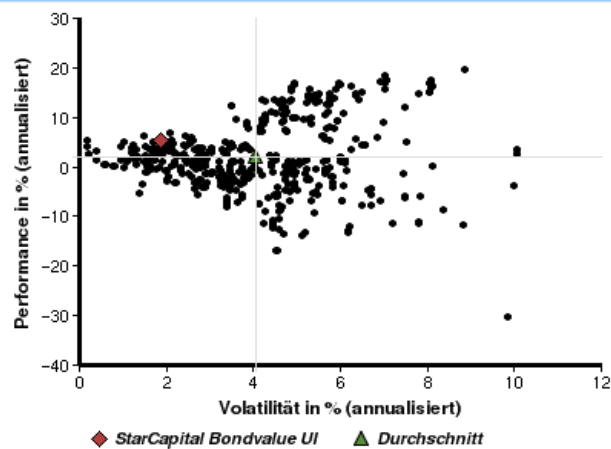
Top-Währungen*



Volumensveränderung monatlich perf. bereinigt in %



fondsmatrix® (Rendite-Risiko-Matrix - 1 Jahr)



Sektorenvergleich in EUR	1 Monat	3 Monate	12 Monate	lfd. Jahr	3 Jahre	5 Jahre	10 Jahre
StarCapital Bondvalue UI	-0,31%	+0,62%	+5,48%	+0,98%	+13,56%	+31,44%	+74,13%
Sektorenbester	+3,27%	+6,02%	+12,31%	+5,68%	+23,76%	+43,04%	+74,13%
Sektorendurchschnitt	-1,43%	-0,42%	-2,55%	+0,13%	+0,65%	+1,47%	+25,85%
Sektorenschlechtester	-7,87%	-10,28%	-31,10%	-9,94%	-20,80%	-28,02%	-42,82%
Anzahl der Fonds im Sektor	574	560	505	563	374	253	120