

DWS Eurorenta	
Rücknahmepreis:	51,28 EUR
Datum:	07.03.2008
Zwischengewinn:	0,37 EUR

fondsmeter® Ranking	
Short-Term-Ranking (1 Jahr):	● ● ●
Mid-Term-Ranking (3 Jahre):	⊕ ⊕ ●
Long-Term-Ranking (5 Jahre):	⊕ ⊕ ⊕
Fondssektor:	Rentenfonds allgemein EuropaEuropa (Hartwährungen)
Risikoklasse (Bank):	3

Basisinformationen	
WKN:	971050
ISIN:	LU0003549028
Fondswährung:	EUR
Gründung:	16.11.1987
Fondsvolumen (31.01.2008):	2.732,00 Mio. EUR
Ertragsverwendung:	ausschüttend
Fondsmanager:	Herr Ralf Schreyer
TER p.a. (31.12.2006):	0,90%
letzte Ausschüttung (22.02.2008):	2,0500 EUR

Anlagegrundsatz
Eurorenta ist ein marktbreiter europäischer Rentenfonds mit flexiblem Management der Laufzeiten und Währungen. Das Fondsmanagement legt Wert auf eine ausgewogene Fondsstruktur.

Fondsgesellschaft	
Fondsgesellschaft:	DWS Investment S.A.
Anschrift:	2, Boulevard Konrad Adenauer Luxemburg
Domizil:	Luxemburg
Telefon:	+352 / 4 21 01-1
E-Mail:	dws.lu@db.com
Homepage:	http://www.dws.de

Kosten	
Ausgabeaufschlag:	3,00%
All-in-Fee p.a.:	0,85%

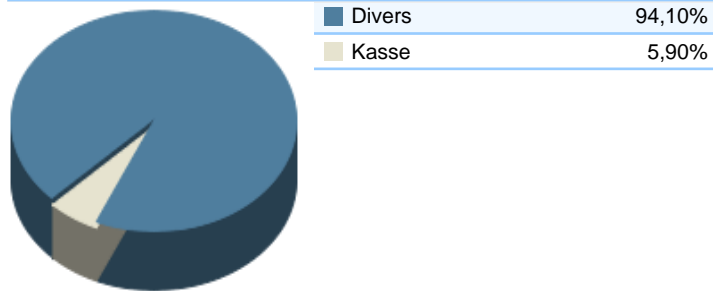
Performancekennzahlen	
Standardabweichung (1 Jahr):	2,14%
Standardabweichung (3 Jahre):	3,10%
Sharpe Ratio:	-1,25
Tracking Error (1 Jahr):	1,25
Korrelation (1 Jahr):	0,04
Beta (1 Jahr):	0,02
Treynor Ratio (1 Jahr):	-133,52
Jahreshoch:	54,13
Jahrestief:	51,52
Maximaler Verlust:	-7,82%
Maximale Verlustperiode:	5 Monate

Chart (10 Jahre in EUR)

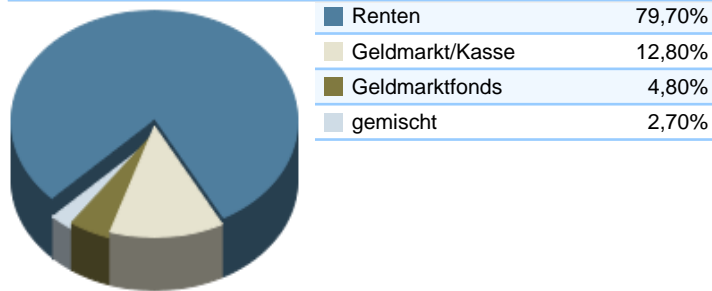


Wertentwicklung (Stand: 05.03.2008)		EUR
1 Monat		-0,51%
3 Monate		-0,61%
6 Monate		0,89%
1 Jahr		1,45%
3 Jahre		8,77%
5 Jahre		19,81%
10 Jahre		60,28%
3 Jahre (p.a.)		2,84%
5 Jahre (p.a.)		3,68%
10 Jahre (p.a.)		4,83%
seit Jahresbeginn		-0,50%
seit Auflage		286,42%
seit Auflage (p.a.)		6,88%

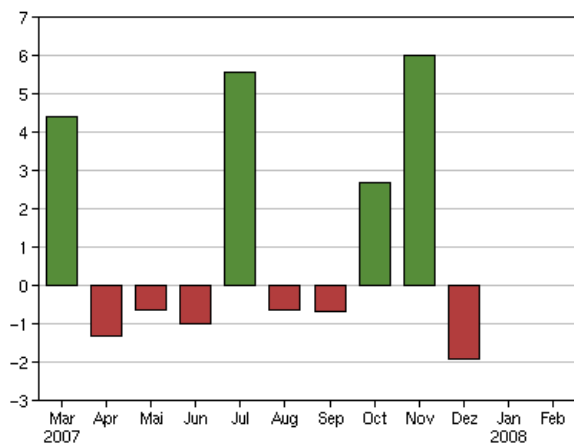
Top-Währungen*



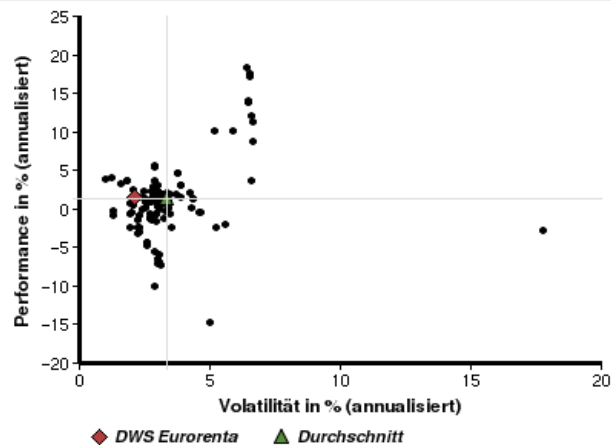
Top-Assets*



Volumensveränderung monatlich perf. bereinigt in %



fondsmatrix® (Rendite-Risiko-Matrix - 1 Jahr)



Sektorenvergleich in EUR	1 Monat	3 Monate	12 Monate	lfd. Jahr	3 Jahre	5 Jahre	10 Jahre
DWS Eurorenta	-0,51%	-0,61%	+1,45%	-0,50%	+8,77%	+19,81%	+60,28%
Sektorenbesten	+8,02%	+3,59%	+5,28%	+3,81%	+12,28%	+27,71%	+78,09%
Sektorendurchschnitt	-0,53%	-0,13%	-0,25%	+0,43%	+3,47%	+11,84%	+44,36%
Sektorenschlechtesten	-3,09%	-11,41%	-14,68%	-8,49%	-14,69%	-14,45%	+6,29%
Anzahl der Fonds im Sektor	141	141	136	141	109	92	41