

UBS (Lux) Money Market Fund - AUD	
Rücknahmepreis:	1.730,21 AUD
Datum:	06.03.2008
Zwischengewinn:	n.v. AUD

fondsmeter® Ranking	
Short-Term-Ranking (1 Jahr):	not ranked
Mid-Term-Ranking (3 Jahre):	not ranked
Long-Term-Ranking (5 Jahre):	not ranked
Fondssektor:	Geldmarkt-/nahe Fonds Australischer Dollar
Risikoklasse (Bank):	3

Basisinformationen	
WKN:	972219
ISIN:	LU0066649970
Fondswährung:	AUD
Gründung:	17.08.1992
Fondsvolumen (31.01.2008):	443,90 Mio. AUD
Ertragsverwendung:	thesaurierend
Fondsmanager:	UBS Global Asset Management

**Anlagegrundsatz**  
Der Fonds investiert hauptsächlich in AUD-denominierten Geldmarktinstrumenten erstklassiger Emittenten. Die durchschnittliche Restlaufzeit des Fondsportefeuilles darf ein Jahr nicht übersteigen. Das Anlageziel besteht darin, eine kontinuierlich positive Rendite zu erzielen.

Fondsgesellschaft	
Fondsgesellschaft:	UBS (Luxembourg) S.A.
Anschrift:	36-38 Grand-Rue Luxemburg
Domizil:	Luxemburg
Telefon:	+49 (0)69 / 13 69-5000
Homepage:	<a href="http://www.ubs.com">http://www.ubs.com</a>

Kosten	
Ausgabeaufschlag:	1,00%
All-in-Fee p.a.:	0,72%

Performancekennzahlen	
Standardabweichung (1 Jahr):	0,11%
Standardabweichung (3 Jahre):	0,16%
Sharpe Ratio:	14,92
Tracking Error (1 Jahr):	1,84
Korrelation (1 Jahr):	0,00
Beta (1 Jahr):	0,00
Treynor Ratio (1 Jahr):	n.v.
Jahreshoch:	1.730,21
Jahrestief:	1.711,37
Maximaler Verlust:	n.v.
Maximale Verlustperiode:	0

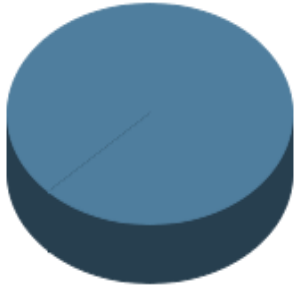
Chart (10 Jahre in EUR)



Wertentwicklung (Stand: 06.03.2008)	AUD	EUR
1 Monat	0,48%	0,58%
3 Monate	1,53%	3,77%
6 Monate	3,05%	4,39%
1 Jahr	5,99%	9,33%
3 Jahre	17,25%	19,62%
5 Jahre	28,02%	40,13%
10 Jahre	60,14%	57,12%
3 Jahre (p.a.)	5,45%	6,15%
5 Jahre (p.a.)	5,06%	6,98%
10 Jahre (p.a.)	4,82%	4,62%
seit Jahresbeginn	1,10%	3,09%
seit Auflage	116,28%	n.v.
seit Auflage (p.a.)	5,08%	n.v.

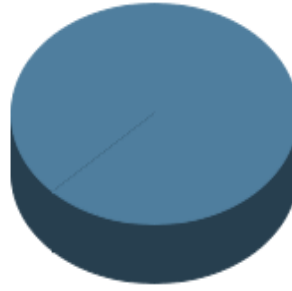
Top-Währungen\*

■ Australischer Dollar 100,00%

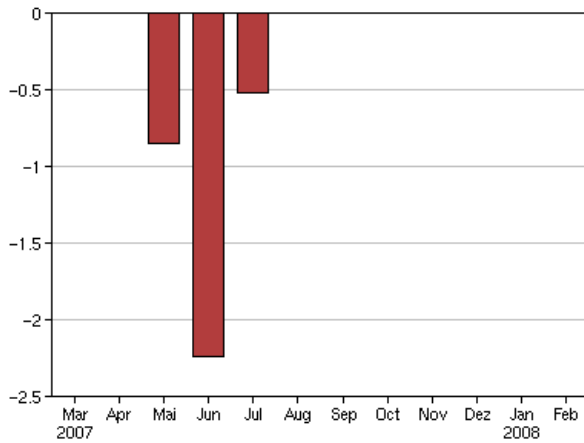


Top-Assets\*

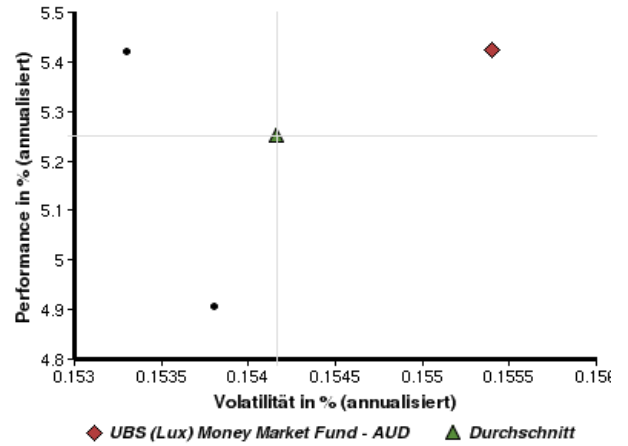
■ Geldmarkt/Kasse 100,00%



Volumensveränderung monatlich perf. bereinigt in %



fondsmatrix® (Rendite-Risiko-Matrix - 3 Jahre)



Sektorenvergleich in EUR	1 Monat	3 Monate	12 Monate	lfd. Jahr	3 Jahre	5 Jahre	10 Jahre
UBS (Lux) Money Market Fund - AUD	+0,58%	+3,77%	+9,33%	+3,09%	+19,62%	+40,13%	+57,12%
Sektorenbestser	+0,58%	+3,77%	+9,33%	+3,09%	+19,62%	+40,31%	+58,28%
Sektorendurchschnitt	+0,56%	+3,73%	+9,11%	+3,05%	+19,01%	+39,03%	+57,70%
Sektorenschlechtestser	+0,55%	+3,68%	+8,84%	+3,03%	+17,81%	+36,64%	+57,12%
Anzahl der Fonds im Sektor	3	3	3	3	3	3	2