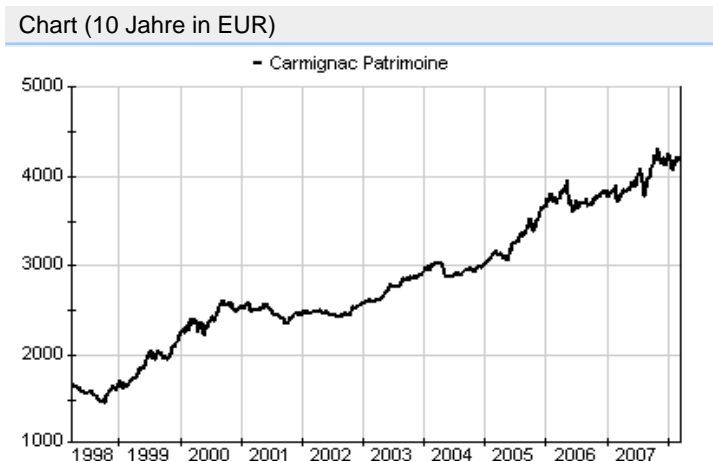


Carmignac Patrimoine	
Rücknahmepreis:	4.174,97 EUR
Datum:	12.03.2008
Zwischengewinn:	1,57 EUR

Basisinformationen	
WKN:	A0DPW0
ISIN:	FR0010135103
Fondswahrung:	EUR
Grundung:	07.11.1989
Fondsvolumen (31.12.2007):	2.792,00 Mio. EUR
Ertragsverwendung:	thesaurierend
Fondsmanager:	Herr Edouard Carmignac

Kosten	
Ausgabeaufschlag:	4,00%
Managementgebuhr p.a.:	1,50%
Performancefee:	5,00% der Wertentwicklung, die uber der Wertentwicklung des zusammengesetzten Index aus 50% MSCI AWC Free (EUR) und 50% Salomon Brothers WGBI (EUR) liegt



fondsmeter® Ranking	
Short-Term-Ranking (1 Jahr):	+++
Mid-Term-Ranking (3 Jahre):	+++
Long-Term-Ranking (5 Jahre):	+++
Fondssektor:	Mischfonds ausgewogen Welt
Risikoklasse (Bank):	3

Anlagegrundsatz

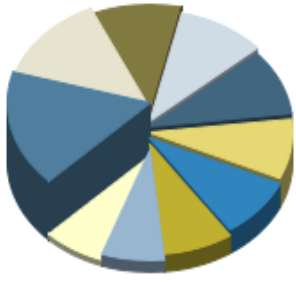
Der Fonds investiert in internationale Aktien und Rentenwerte. Sein Ziel besteht darin, durch eine aktive Verwaltung ohne grundsatzliche Beschrankung auf eine bestimmte Region oder einen bestimmten Sektor eine absolute und regelmaige Wertentwicklung zu erzielen. Dabei verfolgt er nicht das Ziel, einen Referenzindex zu ubertreffen. Zur Verringerung des Risikos von Kapitalschwankungen sind mindestens 50% des Fondsvermogens dauerhaft in Schuldverschreibungen und/oder Geldmarktinstrumenten angelegt.

Fondsgesellschaft	
Fondsgesellschaft:	CARMIGNAC GESTION
Anschrift:	24 Place Vendome Paris
Domizil:	Frankreich
Telefon:	+352 / 4 67 06 01
E-Mail:	info@carmignac-gestion.de
Homepage:	http://www.carmignac-gestion.de

Performancekennzahlen	
Standardabweichung (1 Jahr):	9,77%
Standardabweichung (3 Jahre):	8,02%
Sharpe Ratio:	0,65
Tracking Error (1 Jahr):	2,53
Korrelation (1 Jahr):	0,67
Beta (1 Jahr):	1,55
Treynor Ratio (1 Jahr):	4,07
Jahreshoch:	4.255,71
Jahrestief:	4.082,37
Maximaler Verlust:	-19,86%
Maximale Verlustperiode:	3 Monate

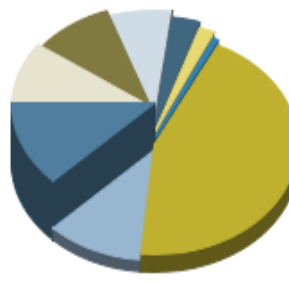
Wertentwicklung (Stand: 10.03.2008)		EUR
1 Monat	1,15%	
3 Monate	-1,08%	
6 Monate	4,34%	
1 Jahr	10,34%	
3 Jahre	31,40%	
5 Jahre	60,77%	
10 Jahre	157,85%	
3 Jahre (p.a.)	9,53%	
5 Jahre (p.a.)	9,96%	
10 Jahre (p.a.)	9,94%	
seit Jahresbeginn	-1,57%	
seit Auflage	443,84%	
seit Auflage (p.a.)	9,66%	

Top-Holdings*



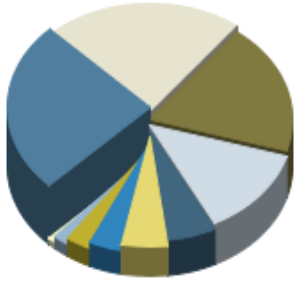
BUONI POLIENNAL 1...	4,10%
France OAT 5,50% ...	3,30%
SMITH	2,50%
INTERNATION...	
ETAT BRESILIEN 8,...	2,40%
PETROLEO	2,30%
BRASILEI...	
FREEPORT	2,10%
MCMORAN ...	
France OAT 25/04/...	2,10%
France OAT 5,5% 2...	1,90%
MALAYSIAN GOVT 3,...	1,70%
GOLDCORP INC	1,70%
Kana...	

Top-Länder*



USA	12,50%
Asien	9,90%
Mittel-/Südamerika	9,70%
Europa	7,40%
Frankreich	3,10%
Japan	1,70%
Afrika	0,50%
Welt	44,20%
Kasse	11,00%

Top-Branchen*



Finanzen	25,10%
Grundstoffe	22,90%
Energie	19,10%
Industrie / Inves...	12,90%
Technologie	5,50%
Konsumgüter nicht...	5,20%
gewerbliche Diens...	3,70%
Konsumgüter zyklisch	2,90%
Gesundheit / Heal...	1,80%
Telekommunikation...	0,90%

Top-Assets*



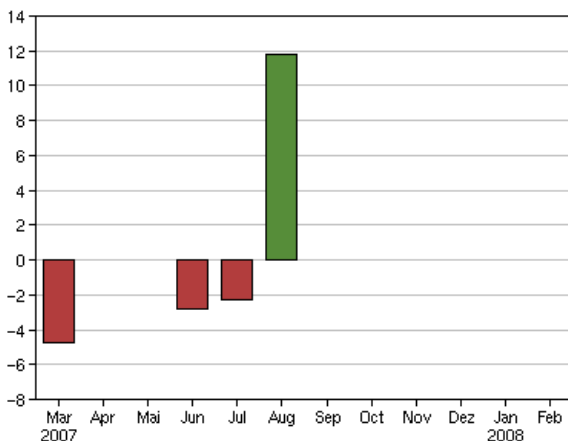
Aktien	45,20%
Renten	43,80%
Geldmarkt/Kasse	11,00%

Top-Währungen*

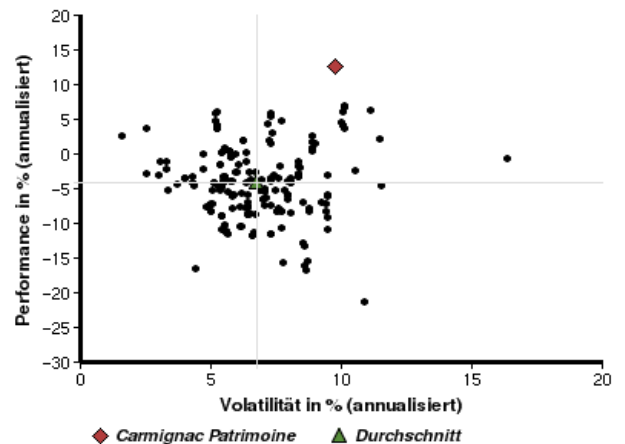


Divers	100,00%
Kasse	11,00%

Volumensveränderung monatlich perf. bereinigt in %



fondsmatrix® (Rendite-Risiko-Matrix - 1 Jahr)



Sektorenvergleich in EUR	1 Monat	3 Monate	12 Monate	lfd. Jahr	3 Jahre	5 Jahre	10 Jahre
Carmignac Patrimoine	+1,15%	-1,08%	+10,34%	-1,57%	+31,40%	+60,77%	+157,85%
Sektorenbesten	+1,15%	+2,71%	+10,34%	+2,87%	+39,07%	+154,46%	+157,85%
Sektorendurchschnitt	-2,80%	-7,51%	-8,65%	-6,57%	+7,46%	+31,40%	+24,30%
Sektorenschlechtester	-7,99%	-14,17%	-22,15%	-13,28%	-13,94%	-0,37%	-22,29%
Anzahl der Fonds im Sektor	220	209	191	210	149	119	41