

Carmignac Investissement	
Rücknahmepreis:	7.389,21 EUR
Datum:	12.03.2008
Zwischengewinn:	0,00 EUR

Basisinformationen	
WKN:	A0DP5W
ISIN:	FR0010148981
Fondswahrung:	EUR
Grundung:	26.01.1989
Fondsvolumen (31.12.2007):	2.161,00 Mio. EUR
Ertragsverwendung:	thesaurierend
Fondsmanager:	Herr Edouard Carmignac

Kosten	
Ausgabeaufschlag:	4,00%
Rucknahmegebuhr:	1,00%
Managementgebuhr p.a.:	1,50%
Performancefee:	10,00% der Wertentwicklung uber 10%

Chart (10 Jahre in EUR)



fondsmeter® Ranking	
Short-Term-Ranking (1 Jahr):	+++
Mid-Term-Ranking (3 Jahre):	+++
Long-Term-Ranking (5 Jahre):	+++
Fondssektor:	Aktienfonds allgemein Welt
Risikoklasse (Bank):	3

**Anlagegrundsatz**

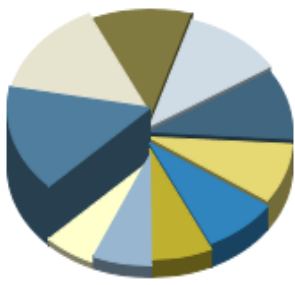
Der Fonds investiert in internationale Aktien. Sein Ziel besteht darin, durch eine aktive Verwaltung ohne grundsatzliche Beschrankung auf eine bestimmte Region oder einen bestimmten Sektor, Typ oder Umfang von Wert eine absolute und maximale Wertentwicklung zu erzielen. Dabei verfolgt er nicht das Ziel, einen Referenzindex zu ubertreffen.

Fondsgesellschaft	
Fondsgesellschaft:	CARMIGNAC GESTION
Anschrift:	24 Place Vendôme Paris
Domizil:	Frankreich
Telefon:	+352 / 4 67 06 01
E-Mail:	info@carmignac-gestion.de
Homepage:	http://www.carmignac-gestion.de

Performancekennzahlen	
Standardabweichung (1 Jahr):	18,25%
Standardabweichung (3 Jahre):	16,35%
Sharpe Ratio:	0,81
Tracking Error (1 Jahr):	3,90
Korrelation (1 Jahr):	0,65
Beta (1 Jahr):	1,23
Treynor Ratio (1 Jahr):	12,08
Jahreshoch:	7.913,48
Jahrestief:	7.037,76
Maximaler Verlust:	-40,88%
Maximale Verlustperiode:	3 Monate

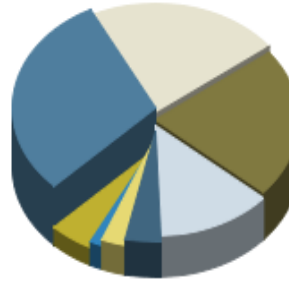
Wertentwicklung (Stand: 10.03.2008)	EUR
1 Monat	0,27%
3 Monate	-8,18%
6 Monate	-0,25%
1 Jahr	14,29%
3 Jahre	69,80%
5 Jahre	137,90%
10 Jahre	264,93%
3 Jahre (p.a.)	19,30%
5 Jahre (p.a.)	18,93%
10 Jahre (p.a.)	13,82%
seit Jahresbeginn	-8,23%
seit Auflage	n.v.
seit Auflage (p.a.)	n.v.

### Top-Holdings\*



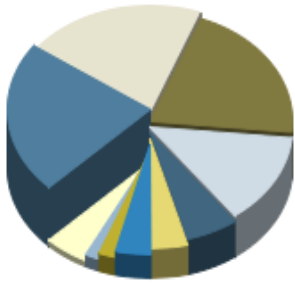
Smith International	5,40%
Petrobras (Petrol...	5,20%
Schlumberger	4,10%
Freeport-McMoRan	3,90%
Transocean	3,50%
BHP Billiton PLC	3,00%
Goldcorp	2,90%
Cyrela	2,40%
Kinross Gold Corp.	2,30%
Hang Lung Propert...	2,10%

### Top-Länder\*



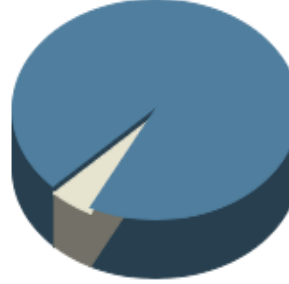
Nordamerika	30,00%
Asien	22,10%
Mittel-/Südamerika	21,80%
Europa	13,00%
Japan	4,00%
Frankreich	2,70%
Afrika	1,40%
Kasse	5,00%

### Top-Branchen\*



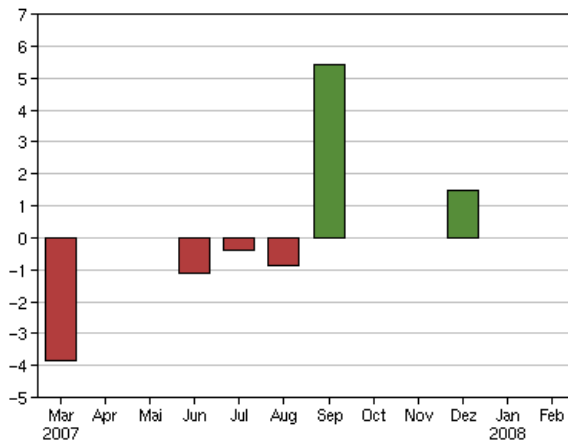
Energie	22,00%
Grundstoffe	20,70%
Finanzen	20,40%
Industrie / Inves...	13,10%
Technologie	5,80%
Konsumgüter nicht...	4,10%
Konsumgüter zyklisch	3,90%
Gesundheit / Heal...	1,90%
Versorger	1,60%
Kasse	5,00%

### Top-Assets\*

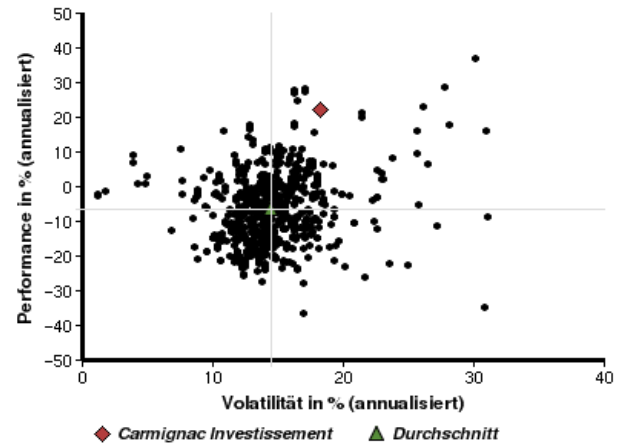


Aktien	95,00%
Geldmarkt/Kasse	5,00%

### Volumensveränderung monatlich perf. bereinigt in %



### fondsmatrix® (Rendite-Risiko-Matrix - 1 Jahr)



Sektorenvergleich in EUR	1 Monat	3 Monate	12 Monate	lfd. Jahr	3 Jahre	5 Jahre	10 Jahre
Carmignac Investissement	+0,27%	-8,18%	+14,29%	-8,23%	+69,80%	+137,90%	+264,93%
Sektorenbester	+5,79%	+17,18%	+19,40%	+23,24%	+90,27%	+298,87%	+546,71%
Sektorendurchschnitt	-5,27%	-15,49%	-14,26%	-13,79%	+13,21%	+65,40%	+24,60%
Sektorenschlechtester	-12,57%	-29,67%	-36,91%	-30,51%	-14,56%	-13,62%	-40,77%
Anzahl der Fonds im Sektor	863	834	738	838	479	385	110