

Haspa MultiInvest Wachstum	
Rücknahmepreis:	45,60 EUR
Datum:	13.03.2008
Zwischengewinn:	0,95 EUR

fondsmeter® Ranking	
Short-Term-Ranking (1 Jahr):	⊕ ● ●
Mid-Term-Ranking (3 Jahre):	● ● ●
Long-Term-Ranking (5 Jahre):	not ranked
Fondssektor:	Dachfonds ausgewogen Welt
Risikoklasse (Bank):	3

Basisinformationen	
WKN:	A0B526
ISIN:	LU0194946595
Fondswährung:	EUR
Gründung:	19.08.2004
Fondsvolumen (31.01.2008):	390,65 Mio. EUR
Ertragsverwendung:	ausschüttend
Fondsmanager:	DEKA Lux Team
TER p.a. (28.02.2007):	1,38%
letzte Ausschüttung (20.04.2007):	0,8700 EUR

Anlagegrundsatz

Anlageziel ist die Erwirtschaftung eines angemessenen Kapitalwachstums bei gleichzeitiger Geringhaltung wirtschaftlicher und politischer Risiken sowie des Währungsrisikos. Hierzu investiert der Fonds weltweit in Aktien-, Renten-, Immobilien- und Geldmarktfonds. Der Aktienfondsanteil kann dabei 0%-50%, der Rentenfondsanteil 0%-100%, der Immobilien- und der Geldmarktfondsanteil jeweils 0%-20% des Fondsvermögens betragen. Flüssige Mittel dürfen bis zu 49% des Fondsvermögens gehalten werden.

Fondsgesellschaft	
Fondsgesellschaft:	International Fund Management S.A.
Anschrift:	6C, route de Trèves Luxemburg
Domizil:	Luxemburg
Telefon:	+352 / 34 09735
Homepage:	http://www.deka.lu

Kosten	
Ausgabeaufschlag:	2,50%
Managementgebühr p.a.:	0,70%
Depotbankgebühr p.a.:	0,00%
All-in-Fee p.a.:	0,00%
Vertriebsprovision p.a.:	0,70%

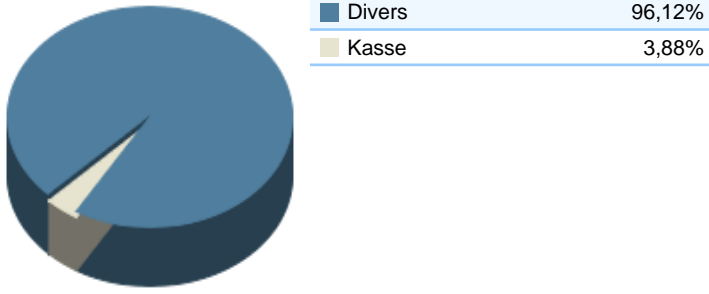
Performancekennzahlen	
Standardabweichung (1 Jahr):	7,13%
Standardabweichung (3 Jahre):	6,32%
Sharpe Ratio:	-0,94
Tracking Error (1 Jahr):	2,00
Korrelation (1 Jahr):	0,73
Beta (1 Jahr):	1,22
Treynor Ratio (1 Jahr):	-5,48
Jahreshoch:	48,26
Jahrestief:	45,34
Maximaler Verlust:	-3,16%
Maximale Verlustperiode:	4 Monate

Chart (10 Jahre in EUR)

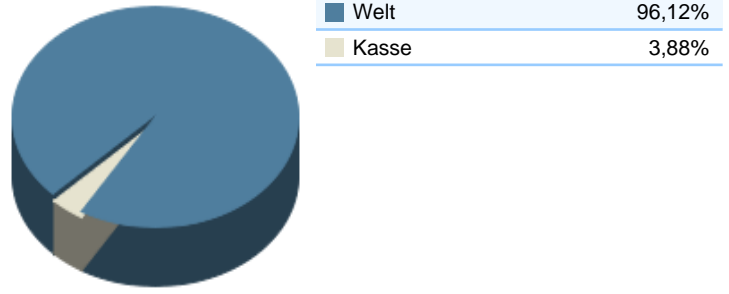


Wertentwicklung (Stand: 11.03.2008)	EUR
1 Monat	-1,24%
3 Monate	-7,05%
6 Monate	-5,34%
1 Jahr	-4,62%
3 Jahre	10,94%
5 Jahre	n.v.
10 Jahre	n.v.
3 Jahre (p.a.)	3,52%
5 Jahre (p.a.)	n.v.
10 Jahre (p.a.)	n.v.
seit Jahresbeginn	-6,05%
seit Auflage	18,74%
seit Auflage (p.a.)	4,94%

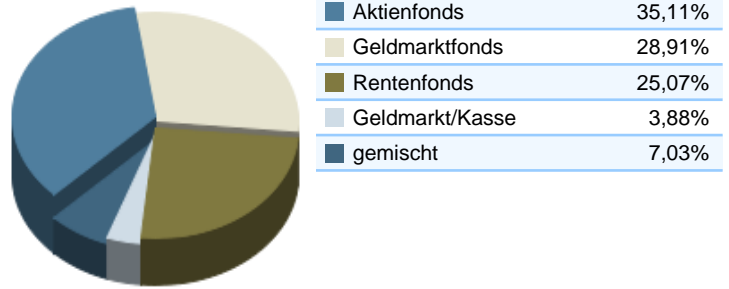
Top-Branchen*



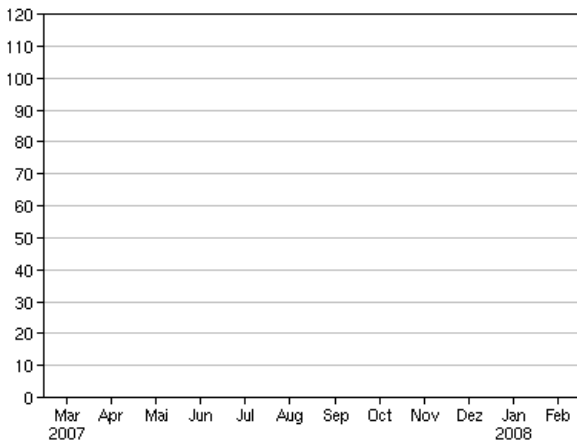
Top-Länder*



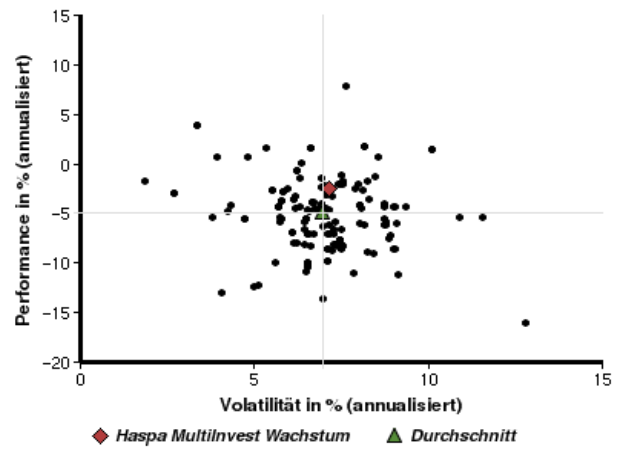
Top-Assets*



Volumensveränderung monatlich perf. bereinigt in %



fondsmatrix® (Rendite-Risiko-Matrix - 1 Jahr)



Sektorenvergleich in EUR	1 Monat	3 Monate	12 Monate	lfd. Jahr	3 Jahre	5 Jahre	10 Jahre
Haspa MultiInvest Wachstum	-1,24%	-7,05%	-4,62%	-6,05%	+10,94%	n.v.	n.v.
Sektorenbester	+0,36%	0,00%	+4,99%	0,00%	+27,91%	+62,85%	+20,47%
Sektorendurchschnitt	-2,52%	-7,69%	-7,61%	-6,69%	+7,77%	+34,48%	+17,28%
Sektorenschlechtester	-7,11%	-15,47%	-21,26%	-14,16%	-9,21%	-1,47%	+14,08%
Anzahl der Fonds im Sektor	171	170	151	170	128	103	2