

DB Platinum IV Dynamic Alternative Portfolio R1C	
Rücknahmepreis:	132,27 EUR
Datum:	14.03.2008
Zwischengewinn:	0,00 EUR

Basisinformationen	
WKN:	A0B9V6
ISIN:	LU0189063414
Fondswahrung:	EUR
Grundung:	27.05.2004
Fondsvolumen (28.02.2008):	275,76 Mio. EUR
Ertragsverwendung:	thesaurierend
Fondsmanager:	DB Platinum Advisors
TER p.a. (08.04.2004):	1,60%

Kosten	
Ausgabeaufschlag:	4,00%
Managementgebuhr p.a.:	1,50%
Depotbankgebuhr p.a.:	0,10%

Chart (10 Jahre in EUR)



fondsmeter® Ranking	
Short-Term-Ranking (1 Jahr):	not ranked
Mid-Term-Ranking (3 Jahre):	not ranked
Long-Term-Ranking (5 Jahre):	not ranked
Fondssektor:	Indexfonds Mischindex SonstigeWelt
Risikoklasse (Bank):	3

**Anlagegrundsatz**

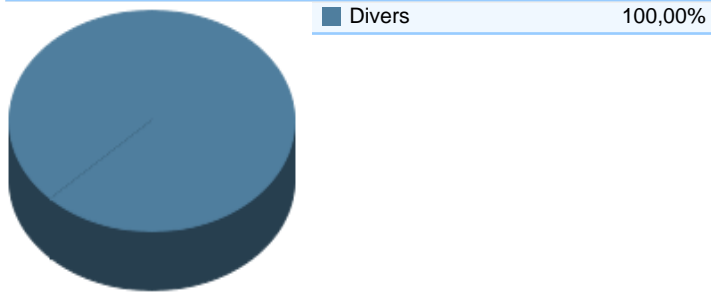
Mit dem Fonds konnen Investoren von absoluten Ertragen profitieren, die mit einem breiten Spektrum alternativer Anlageformen erzielt werden konnen. Der Fonds investiert nicht direkt in diese Anlagen, sondern schafft Zugang zu dem Deutsche Bank Dynamic Alternative Portfolio IndexTM. Mit einer flexiblen Mischung zwischen Rohstoffen, Hedge Fonds, Wahrungen oder anderer Alternativer Investments innerhalb des Index soll eine Verbesserung des Ertrags-Risiko-Verhaltnisses des Index erreicht werden. In Krisensituationen am Markt werden auerdem Staatsanleihen in die Vermogensallokation mit einbezogen.

Fondsgesellschaft	
Fondsgesellschaft:	DB Platinum IV
Anschrift:	69, route d'Esch Luxemburg
Domizil:	Luxemburg
Telefon:	+49 (0)69 / 91 03 88 07
E-Mail:	x-markets.team@db.com
Homepage:	http://www.x-markets.db.com

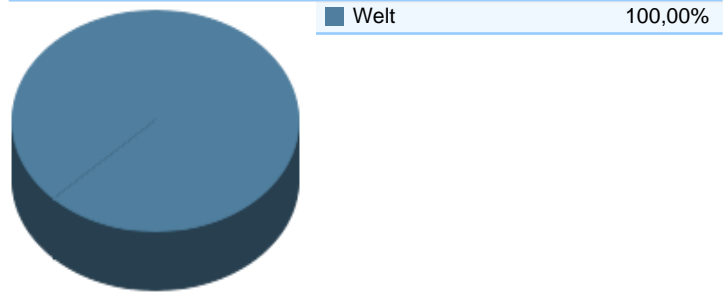
Performancekennzahlen	
Standardabweichung (1 Jahr):	8,04%
Standardabweichung (3 Jahre):	6,32%
Sharpe Ratio:	1,17
Tracking Error (1 Jahr):	2,63
Korrelation (1 Jahr):	0,64
Beta (1 Jahr):	1,22
Treynor Ratio (1 Jahr):	7,68
Jahreshoch:	132,64
Jahrestief:	125,27
Maximaler Verlust:	-2,70%
Maximale Verlustperiode:	2 Monate

Wertentwicklung (Stand: 13.03.2008)	
	EUR
1 Monat	2,52%
3 Monate	4,46%
6 Monate	7,54%
1 Jahr	15,65%
3 Jahre	26,08%
5 Jahre	n.v.
10 Jahre	n.v.
3 Jahre (p.a.)	8,03%
5 Jahre (p.a.)	n.v.
10 Jahre (p.a.)	n.v.
seit Jahresbeginn	2,82%
seit Auflage	32,43%
seit Auflage (p.a.)	7,65%

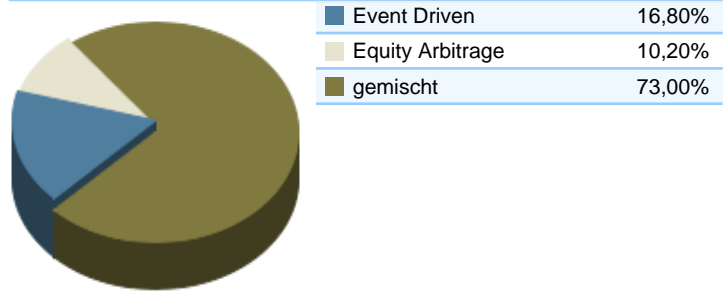
### Top-Branchen\*



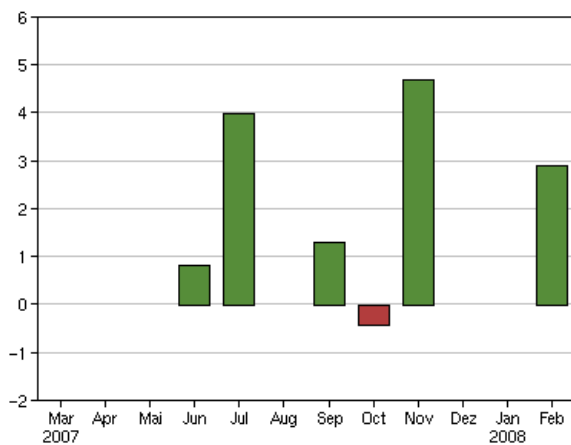
### Top-Länder\*



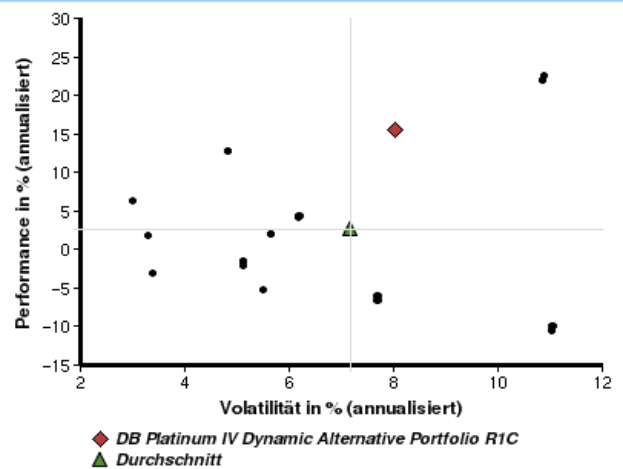
### Top-Assets\*



### Volumensveränderung monatlich perf. bereinigt in %



### fondsmatrix® (Rendite-Risiko-Matrix - 1 Jahr)



Sektorenvergleich in EUR	1 Monat	3 Monate	12 Monate	lfd. Jahr	3 Jahre	5 Jahre	10 Jahre
DB Platinum IV Dynamic Alternative Portfolio R1C	+2,52%	+4,46%	+15,65%	+2,82%	+26,08%	n.v.	n.v.
Sektorenbester	+3,67%	+7,86%	+18,11%	+6,54%	+26,08%	+45,73%	n.v.
Sektorendurchschnitt	-0,18%	-1,94%	+1,96%	-3,01%	+12,46%	+37,69%	n.v.
Sektorenschlechtester	-4,40%	-11,04%	-11,68%	-12,07%	+6,83%	+30,93%	n.v.
Anzahl der Fonds im Sektor	31	31	28	31	20	6	n.v.