

| DB Platinum IV Dynamic Focus R1C | |
|----------------------------------|------------|
| Rücknahmepreis: | 110,76 EUR |
| Datum: | 14.03.2008 |
| Zwischengewinn: | 0,00 EUR |

| Basisinformationen | |
|----------------------------|----------------------|
| WKN: | A0B9WA |
| ISIN: | LU0189064065 |
| Fondswahrung: | EUR |
| Grundung: | 28.06.2004 |
| Fondsvolumen (28.02.2008): | 49,03 Mio. EUR |
| Ertragsverwendung: | thesaurierend |
| Fondsmanager: | DB Platinum Advisors |

| Kosten | |
|-------------------------|-------|
| Ausgabeaufschlag: | 4,00% |
| Managementgebuhr p.a.: | 1,25% |
| Depotbankgebuhr p.a.: | 0,10% |

Chart (10 Jahre in EUR)



| fondsmeter® Ranking | |
|------------------------------|------------------------------------|
| Short-Term-Ranking (1 Jahr): | not ranked |
| Mid-Term-Ranking (3 Jahre): | not ranked |
| Long-Term-Ranking (5 Jahre): | not ranked |
| Fondssektor: | Indexfonds Mischindex SonstigeWelt |
| Risikoklasse : | 2 |

Anlagegrundsatz

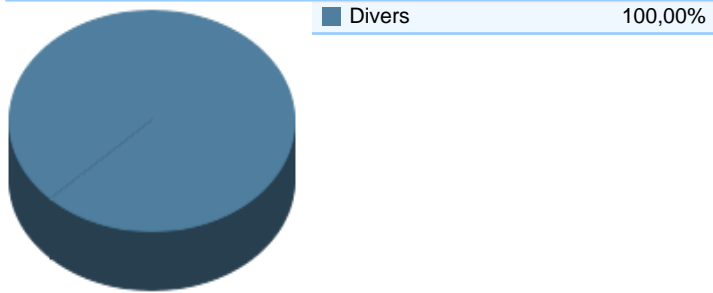
Das Anlageziel des Fonds besteht darin, den Investoren einen Ertrag zukommen zu lassen, der an die Wertentwicklung des Deutsche Bank Dynamic Focus Index gekoppelt ist. Hierzu investiert der Fonds vorwiegend in ubertragbare Wertpapiere, die von Finanzinstituten oder Unternehmen erstklassiger Bonitat und/oder staatlichen Emittenten, bei denen es sich um OECD-Mitgliedsstaaten handelt, und/oder supranationalen Organisationen/Rechtssubjekten begeben wurden, und zudem derivative Techniken einsetzen.

| Fondsgesellschaft | |
|--------------------|-----------------------------|
| Fondsgesellschaft: | DB Platinum IV |
| Anschrift: | 69, route d'Esch Luxemburg |
| Domizil: | Luxemburg |
| Telefon: | +49 (0)69 / 91 03 88 07 |
| E-Mail: | x-markets.team@db.com |
| Homepage: | http://www.x-markets.db.com |

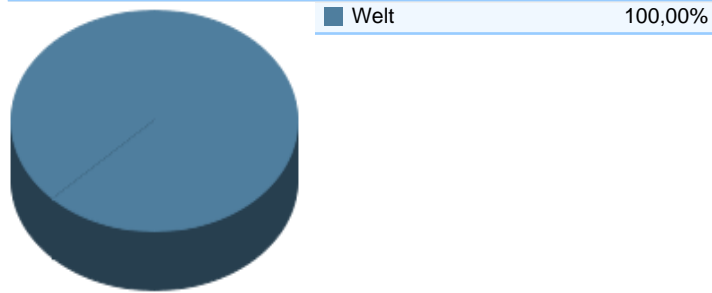
| Performancekennzahlen | |
|-------------------------------|----------|
| Standardabweichung (1 Jahr): | 5,65% |
| Standardabweichung (3 Jahre): | 3,78% |
| Sharpe Ratio: | -0,35 |
| Tracking Error (1 Jahr): | 1,69 |
| Korrelation (1 Jahr): | 0,74 |
| Beta (1 Jahr): | 0,99 |
| Treynor Ratio (1 Jahr): | -2,02 |
| Jahreshoch: | 111,64 |
| Jahrestief: | 108,16 |
| Maximaler Verlust: | -0,94% |
| Maximale Verlustperiode: | 4 Monate |

| Wertentwicklung (Stand: 13.03.2008) | | EUR |
|-------------------------------------|--|--------|
| 1 Monat | | 0,51% |
| 3 Monate | | 0,14% |
| 6 Monate | | -0,23% |
| 1 Jahr | | 2,18% |
| 3 Jahre | | 8,87% |
| 5 Jahre | | n.v. |
| 10 Jahre | | n.v. |
| 3 Jahre (p.a.) | | 2,87% |
| 5 Jahre (p.a.) | | n.v. |
| 10 Jahre (p.a.) | | n.v. |
| seit Jahresbeginn | | -0,65% |
| seit Auflage | | 10,87% |
| seit Auflage (p.a.) | | 2,81% |

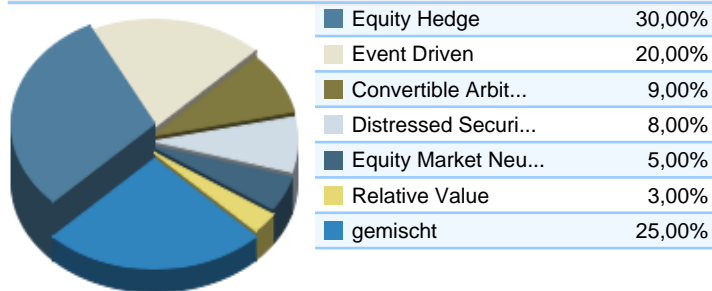
Top-Branchen*



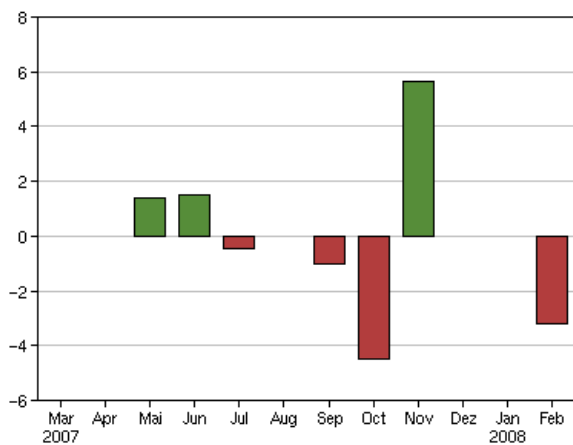
Top-Länder*



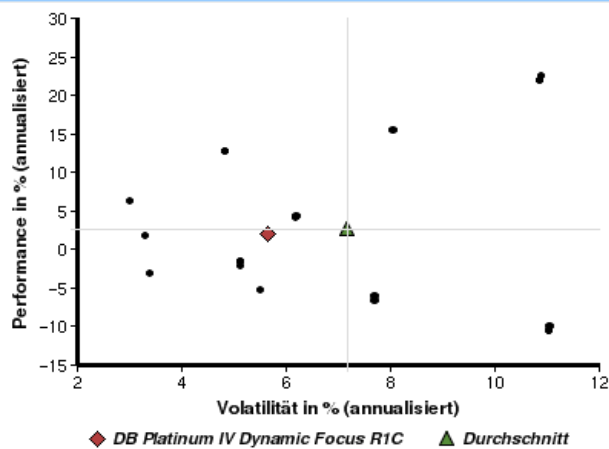
Top-Assets*



Volumensveränderung monatlich perf. bereinigt in %



fondsmatrix® (Rendite-Risiko-Matrix - 1 Jahr)



| Sektorenvergleich in EUR | 1 Monat | 3 Monate | 12 Monate | lfd. Jahr | 3 Jahre | 5 Jahre | 10 Jahre |
|----------------------------------|---------|----------|-----------|-----------|---------|---------|----------|
| DB Platinum IV Dynamic Focus R1C | +0,51% | +0,14% | +2,18% | -0,65% | +8,87% | n.v. | n.v. |
| Sektorenbester | +3,67% | +7,86% | +18,11% | +6,54% | +26,08% | +45,73% | n.v. |
| Sektorendurchschnitt | -0,18% | -1,94% | +1,96% | -3,01% | +12,46% | +37,69% | n.v. |
| Sektorenschlechtester | -4,40% | -11,04% | -11,68% | -12,07% | +6,83% | +30,93% | n.v. |
| Anzahl der Fonds im Sektor | 31 | 31 | 28 | 31 | 20 | 6 | n.v. |