

Fidelity Funds - Latin America Fund A (USD)	
Rücknahmepreis:	39,39 USD
Datum:	24.03.2008
Zwischengewinn:	0,00 USD

Basisinformationen	
WKN:	973662
ISIN:	LU0050427557
Fondswährung:	USD
Gründung:	09.05.1994
Fondsvolumen (31.01.2008):	1.251,00 Mio. USD
Ertragsverwendung:	ausschüttend
Fondsmanager:	Herr Adam Kutas
letzte Ausschüttung (01.08.2007):	0,2641 USD

Kosten	
Ausgabeaufschlag:	5,25%
Managementgebühr p.a.:	1,50%
Depotbankgebühr p.a.:	0,00%

Chart (10 Jahre in EUR)



fondsmeter® Ranking	
Short-Term-Ranking (1 Jahr):	● ● ●
Mid-Term-Ranking (3 Jahre):	● ● ●
Long-Term-Ranking (5 Jahre):	● ● ●
Fondssektor:	Aktienfonds allgemein Mittel-/Südamerika
Risikoklasse (Bank):	4

Anlagegrundsatz	
Ziel des Fonds ist langfristiges Kapitalwachstum durch ein breit gestreutes und aktiv gemanagtes Portfolio lateinamerikanischer Emittenten.	

Fondsgesellschaft	
Fondsgesellschaft:	Fidelity Investments
Anschrift:	Kansallis House, Place de l'Etoile, BP 2174 Luxemburg
Domizil:	Luxemburg
Telefon:	+49 (0)800 / 1 81 51 22
E-Mail:	info@fidelity.de
Homepage:	http://www.fidelity.de

Performancekennzahlen	
Standardabweichung (1 Jahr):	23,45%
Standardabweichung (3 Jahre):	22,95%
Sharpe Ratio:	1,50
Tracking Error (1 Jahr):	2,01
Korrelation (1 Jahr):	0,95
Beta (1 Jahr):	1,05
Treynor Ratio (1 Jahr):	33,59
Jahreshoch:	43,43
Jahrestief:	33,99
Maximaler Verlust:	-45,53%
Maximale Verlustperiode:	3 Monate

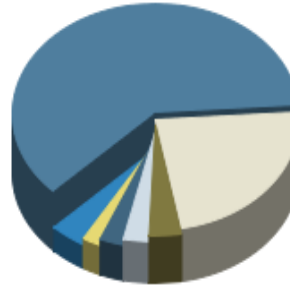
Wertentwicklung (Stand: 21.03.2008)	USD	EUR
1 Monat	-9,01%	-13,07%
3 Monate	-6,45%	-12,78%
6 Monate	-0,93%	-9,76%
1 Jahr	26,42%	8,96%
3 Jahre	172,90%	133,55%
5 Jahre	560,56%	352,79%
10 Jahre	270,78%	156,49%
3 Jahre (p.a.)	39,74%	32,68%
5 Jahre (p.a.)	45,88%	35,26%
10 Jahre (p.a.)	14,00%	9,88%
seit Jahresbeginn	-6,39%	-10,85%
seit Auflage	322,05%	n.v.
seit Auflage (p.a.)	10,93%	n.v.

Top-Holdings*



America Movil	9,60%
Companhia (Cia) V...	5,30%
Petroleo Brasil. ...	4,80%
Petrobras (Petrol...	4,70%
Banco Bradesco ADR	4,10%

Top-Länder*



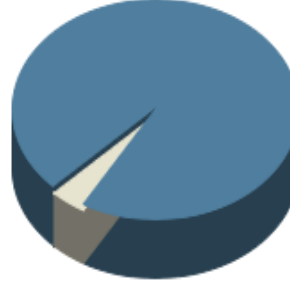
Brasilien	61,40%
Mexiko	23,20%
USA	3,60%
Chile	2,90%
Mittel-/Südamerika	2,70%
Bermuda	2,10%
Kasse	4,10%

Top-Branchen*



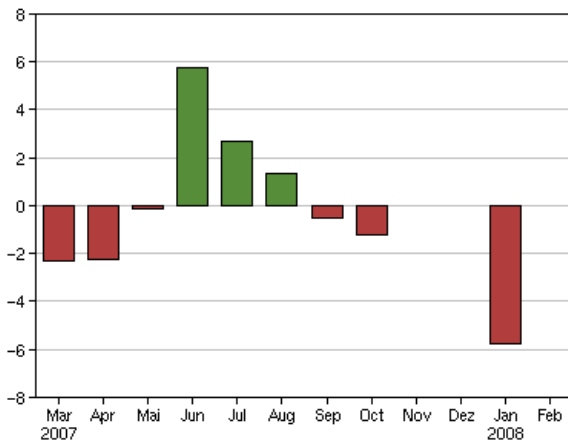
Grundstoffe	21,80%
Finanzdienstleist...	21,80%
Konsumgüter	15,00%
Telekommunikation...	14,80%
Energie	11,70%
Industrie / Inves...	5,70%
Versorger	3,50%
Divers	1,60%
Kasse	4,10%

Top-Assets*

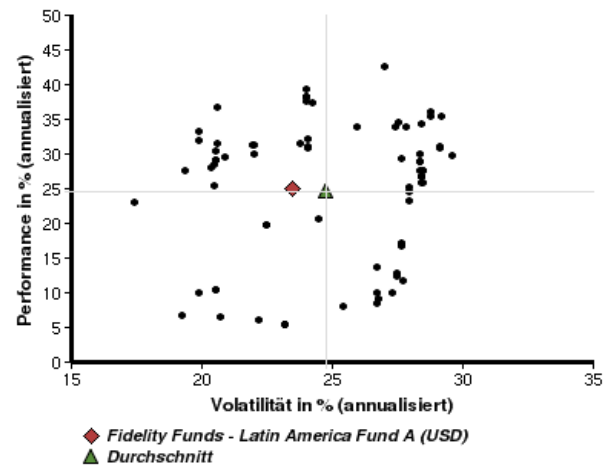


Aktien	95,90%
Geldmarkt/Kasse	4,10%

Volumensveränderung monatlich perf. bereinigt in %



fondsmatrix® (Rendite-Risiko-Matrix - 1 Jahr)



Sektorenvergleich in EUR	1 Monat	3 Monate	12 Monate	lfd. Jahr	3 Jahre	5 Jahre	10 Jahre
Fidelity Funds - Latin America Fund A (USD)	-13,07%	-12,78%	+8,96%	-10,85%	+133,55%	+352,79%	+156,49%
Sektorenbesten	-0,75%	-4,77%	+19,46%	-1,82%	+162,31%	+462,91%	+343,40%
Sektorendurchschnitt	-11,73%	-12,29%	+9,34%	-11,51%	+136,00%	+353,53%	+168,66%
Sektorenschlechtesten	-14,43%	-15,81%	+3,29%	-15,91%	+88,22%	+245,30%	-29,12%
Anzahl der Fonds im Sektor	85	84	76	85	58	46	19