

ARIQON Global	
Rücknahmepreis:	9,51 EUR
Datum:	20.03.2008
Zwischengewinn:	n.v. EUR

fondsmeter® Ranking	
Short-Term-Ranking (1 Jahr):	● ● ●
Mid-Term-Ranking (3 Jahre):	● ● ●
Long-Term-Ranking (5 Jahre):	● ● ●
Fondssektor:	Dachfonds Schwerpunkt Aktienfonds Welt
Risikoklasse :	3

Basisinformationen	
WKN:	575666
ISIN:	AT0000765383
Fondswährung:	EUR
Gründung:	01.10.1999
Fondsvolumen (n.v.):	n.v. Mio. n.v.
Ertragsverwendung:	thesaurierend
Fondsmanager:	ARIQON Asset Management AG, Graz
TER p.a. (01.10.2007):	3,52%

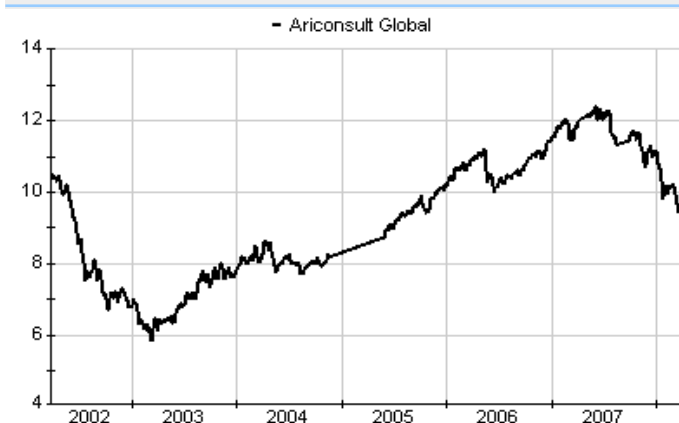
Anlagegrundsatz
Das Fondsmanagement investiert primär in international diversifizierte Aktienfonds renommierter Fondsgesellschaften. Die Streuung der Einzelfonds erfolgt börsen- und marktzyklusunabhängig in Blue Chips, Mid- und Small Caps sowie nach dem Style-Ansatz in Value- und Growth-Fonds. Die Auswahl der Sub-Fonds basiert auf einem quantitativen Selektionsprozess (Momentum-Ansatz).

Fondsgesellschaft	
Fondsgesellschaft:	C-QUADRAT Kapitalanlage AG
Anschrift:	Stubenring 2 Wien
Domizil:	Österreich
Telefon:	+43 (0)1 / 51 56-60
Homepage:	http://www.c-quadrat.at

Kosten	
Ausgabeaufschlag:	5,25%
Managementgebühr p.a.:	2,15%
Depotbankgebühr p.a.:	0,05%

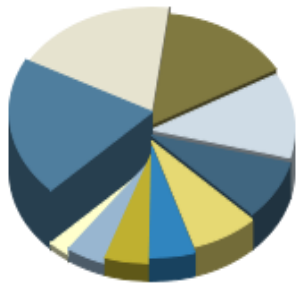
Performancekennzahlen	
Standardabweichung (1 Jahr):	13,03%
Standardabweichung (3 Jahre):	11,61%
Sharpe Ratio:	-1,45
Tracking Error (1 Jahr):	3,45
Korrelation (1 Jahr):	0,76
Beta (1 Jahr):	1,69
Treynor Ratio (1 Jahr):	-11,19
Jahreshoch:	11,12
Jahrestief:	9,42
Maximaler Verlust:	-40,95%
Maximale Verlustperiode:	3 Monate

Chart (10 Jahre in EUR)



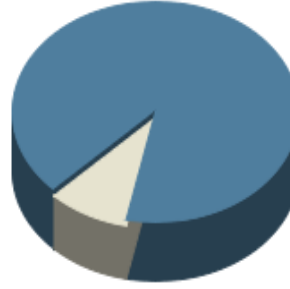
Wertentwicklung (Stand: 20.03.2008)		EUR
1 Monat		-6,49%
3 Monate		-13,39%
6 Monate		-16,94%
1 Jahr		-17,72%
3 Jahre		10,52%
5 Jahre		50,24%
10 Jahre		n.v.
3 Jahre (p.a.)		3,39%
5 Jahre (p.a.)		8,48%
10 Jahre (p.a.)		n.v.
seit Jahresbeginn		-14,48%
seit Auflage		-3,85%
seit Auflage (p.a.)		-0,46%

Top-Holdings*



DWS Top Dividende	16,61%
DJE - Dividende &...	15,73%
M&G GLOBAL	12,04%
LEADERS	
UniFavorit: Aktien	10,12%
DWS Invest Global...	6,98%
DWS Intinvest	6,20%
GAM Star Worldwid...	4,19%
Global Advantage ...	4,14%
FORTIS L FUND Equ...	3,75%
Volksbank-Dividen...	2,14%

Top-Länder*



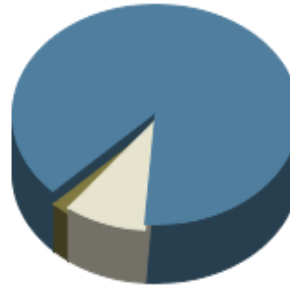
Welt	90,77%
Kasse	9,23%

Top-Branchen*



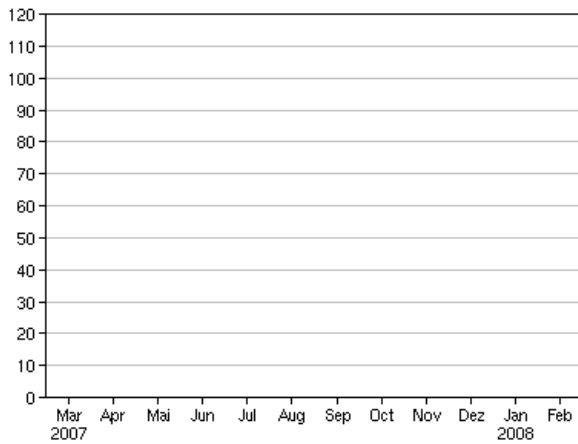
Divers	90,77%
Kasse	9,23%

Top-Assets*

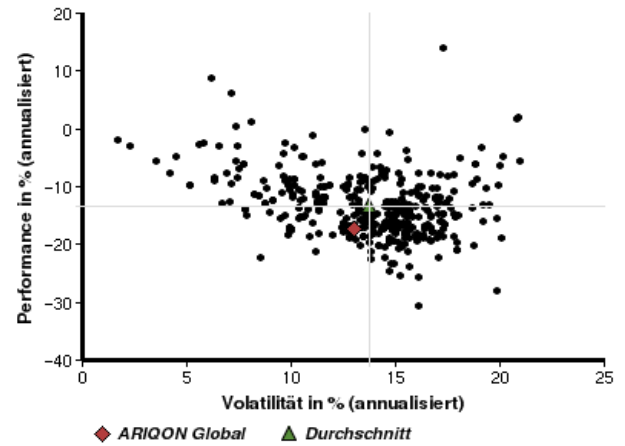


Aktienfonds	88,67%
Geldmarkt/Kasse	9,23%
Immobilien	2,10%

Volumensveränderung monatlich perf. bereinigt in %



fondsmatrix® (Rendite-Risiko-Matrix - 1 Jahr)



Sektorenvergleich in EUR	1 Monat	3 Monate	12 Monate	1 Jd. Jahr	3 Jahre	5 Jahre	10 Jahre
ARIQON Global	-6,49%	-13,39%	-17,72%	-14,48%	+10,52%	+50,24%	n.v.
Sektorenbester	+3,45%	+6,06%	+13,35%	+6,57%	+51,38%	+118,74%	+18,43%
Sektorendurchschnitt	-6,88%	-13,89%	-13,96%	-14,48%	+11,00%	+44,11%	-4,48%
Sektorenschlechtester	-14,27%	-26,05%	-30,65%	-28,01%	-11,51%	-10,84%	-23,82%
Anzahl der Fonds im Sektor	458	450	399	451	344	292	10