

ARIQON Trend	
Rücknahmepreis:	8,56 EUR
Datum:	20.03.2008
Zwischengewinn:	n.v. EUR

Basisinformationen	
WKN:	575667
ISIN:	AT0000720172
Fondswährung:	EUR
Gründung:	01.02.2001
Fondsvolumen (n.v.):	n.v. Mio. n.v.
Ertragsverwendung:	thesaurierend
Fondsmanager:	ARIQON Asset Management AG, Graz
TER p.a. (01.10.2007):	3,65%

Kosten	
Ausgabeaufschlag:	5,25%
Managementgebühr p.a.:	2,15%
Depotbankgebühr p.a.:	0,00%

Chart (10 Jahre in EUR)



fondsmeter® Ranking	
Short-Term-Ranking (1 Jahr):	● ● ●
Mid-Term-Ranking (3 Jahre):	● ● ●
Long-Term-Ranking (5 Jahre):	● ● ●
Fondssektor:	Dachfonds Schwerpunkt Aktienfonds Welt
Risikoklasse (Bank):	3

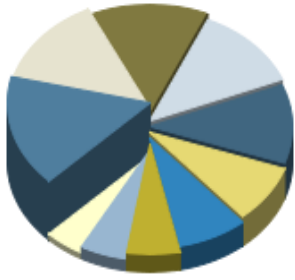
**Anlagegrundsatz**  
Das Fondsmanagement strebt überdurchschnittliches Kapitalwachstum durch ein weltweites Investment in zukunftsweisende Spezialfonds an.

Fondsgesellschaft	
Fondsgesellschaft:	C-QUADRAT Kapitalanlage AG
Anschrift:	Stubenring 2 Wien
Domizil:	Österreich
Telefon:	+43 (0)1 / 51 56-60
Homepage:	<a href="http://www.c-quadrat.at">http://www.c-quadrat.at</a>

Performancekennzahlen	
Standardabweichung (1 Jahr):	15,03%
Standardabweichung (3 Jahre):	14,32%
Sharpe Ratio:	-0,89
Tracking Error (1 Jahr):	3,09
Korrelation (1 Jahr):	0,75
Beta (1 Jahr):	1,93
Treynor Ratio (1 Jahr):	-6,91
Jahreshoch:	9,86
Jahrestief:	8,55
Maximaler Verlust:	-40,23%
Maximale Verlustperiode:	3 Monate

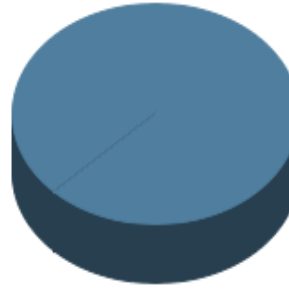
Wertentwicklung (Stand: 20.03.2008)		EUR
1 Monat		-5,73%
3 Monate		-11,93%
6 Monate		-14,31%
1 Jahr		-12,92%
3 Jahre		15,48%
5 Jahre		68,19%
10 Jahre		n.v.
3 Jahre (p.a.)		4,91%
5 Jahre (p.a.)		10,96%
10 Jahre (p.a.)		n.v.
seit Jahresbeginn		-13,18%
seit Auflage		-12,54%
seit Auflage (p.a.)		-1,86%

### Top-Holdings\*



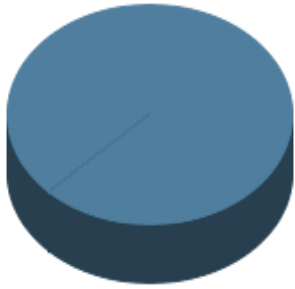
Vitruvius Emerg. ...	5,85%
DWS Russia	5,05%
Fidelity Funds - ...	4,93%
Merrill Lynch Wor...	4,39%
AXA WF - Aedifica...	4,12%
Merrill Lynch Wor...	3,01%
MEINL INDIA GROWTH	2,82%
INVESCO Energy Fu...	2,15%
Fidelity Telecomm...	1,92%
The Alger America...	1,63%

### Top-Länder\*



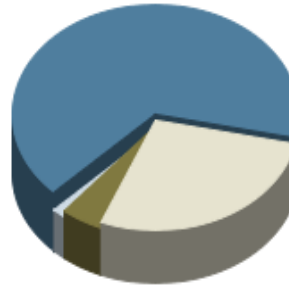
Welt	100,00%
------	---------

### Top-Branchen\*



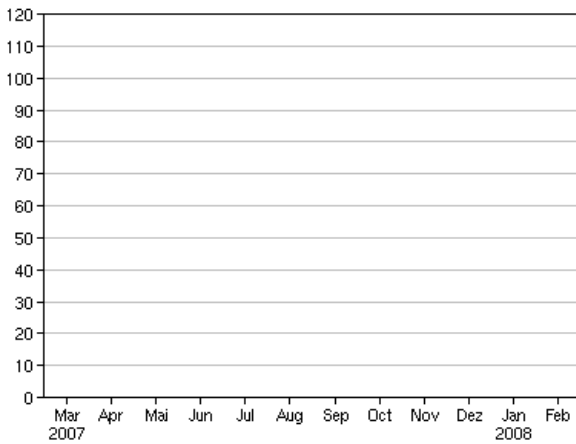
Divers	100,00%
--------	---------

### Top-Assets\*

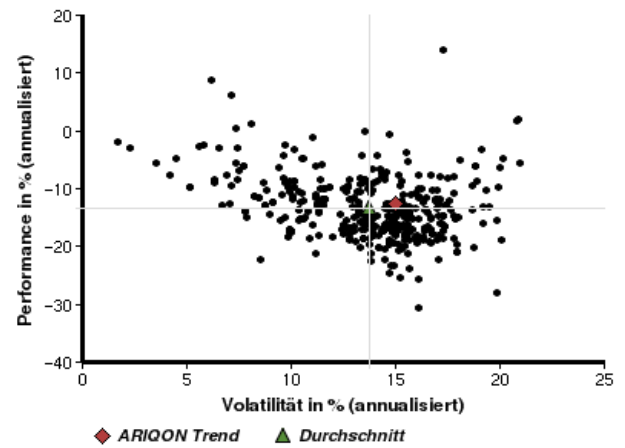


Aktienfonds	65,95%
Rentenfonds	27,73%
Mischfonds	4,80%
Immobilien	1,52%

### Volumensveränderung monatlich perf. bereinigt in %



### fondsmatrix® (Rendite-Risiko-Matrix - 1 Jahr)



Sektorenvergleich in EUR	1 Monat	3 Monate	12 Monate	lfd. Jahr	3 Jahre	5 Jahre	10 Jahre
ARIQON Trend	-5,73%	-11,93%	-12,92%	-13,18%	+15,48%	+68,19%	n.v.
Sektorenbester	+3,45%	+6,06%	+13,35%	+6,57%	+51,38%	+118,74%	+18,43%
Sektorendurchschnitt	-6,88%	-13,89%	-13,96%	-14,48%	+11,00%	+44,11%	-4,48%
Sektorenschlechtester	-14,27%	-26,05%	-30,65%	-28,01%	-11,51%	-10,84%	-23,82%
Anzahl der Fonds im Sektor	458	450	399	451	344	292	10