

ARIQON Wachstum	
Rücknahmepreis:	8,95 EUR
Datum:	20.03.2008
Zwischengewinn:	n.v. EUR

Basisinformationen	
WKN:	589994
ISIN:	AT0000810650
Fondswährung:	EUR
Gründung:	04.01.1999
Fondsvolumen (n.v.):	n.v. Mio. n.v.
Ertragsverwendung:	thesaurierend
Fondsmanager:	ARIQON Asset Management AG, Graz
TER p.a. (01.10.2007):	3,47%

Kosten	
Ausgabeaufschlag:	5,25%
Managementgebühr p.a.:	2,00%
Depotbankgebühr p.a.:	0,00%

Chart (10 Jahre in EUR)



fondsmeter® Ranking	
Short-Term-Ranking (1 Jahr):	● ● ●
Mid-Term-Ranking (3 Jahre):	● ● ●
Long-Term-Ranking (5 Jahre):	● ● ●
Fondssektor:	Dachfonds Schwerpunkt Aktienfonds Welt
Risikoklasse (Bank):	3

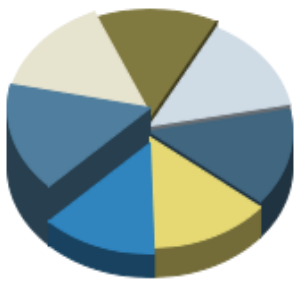
**Anlagegrundsatz**  
Das Fondsmanagement investiert in ein weltweit gestreutes Aktienfondsportfolio. Die Gewichtung der einzelnen Regionen und Branchen kann variieren und richtet sich nach der Attraktivität der einzelnen Märkte.

Fondsgesellschaft	
Fondsgesellschaft:	C-QUADRAT Kapitalanlage AG
Anschrift:	Stubenring 2 Wien
Domizil:	Österreich
Telefon:	+43 (0)1 / 51 56-60
Homepage:	<a href="http://www.c-quadrat.at">http://www.c-quadrat.at</a>

Performancekennzahlen	
Standardabweichung (1 Jahr):	16,61%
Standardabweichung (3 Jahre):	14,54%
Sharpe Ratio:	-1,16
Tracking Error (1 Jahr):	3,95
Korrelation (1 Jahr):	0,75
Beta (1 Jahr):	2,12
Treynor Ratio (1 Jahr):	-9,13
Jahreshoch:	10,94
Jahrestief:	8,86
Maximaler Verlust:	-40,18%
Maximale Verlustperiode:	3 Monate

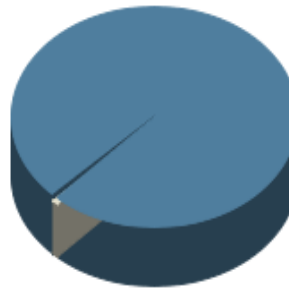
Wertentwicklung (Stand: 20.03.2008)		EUR
1 Monat		-7,83%
3 Monate		-17,28%
6 Monate		-21,15%
1 Jahr		-19,59%
3 Jahre		3,84%
5 Jahre		46,31%
10 Jahre		n.v.
3 Jahre (p.a.)		1,26%
5 Jahre (p.a.)		7,91%
10 Jahre (p.a.)		n.v.
seit Jahresbeginn		-18,19%
seit Auflage		-9,29%
seit Auflage (p.a.)		-1,05%

### Top-Holdings\*



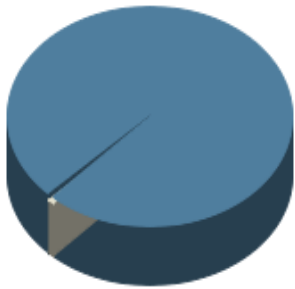
DWS Invest Europe...	7,00%
Anglo Irish Eurol...	6,70%
Henderson Horizon...	6,20%
HSBC GIF Euroland...	6,20%
Alger US SmallCap...	6,20%
Merrill Lynch US ...	6,00%
Fidelity Funds - ...	5,70%

### Top-Länder\*



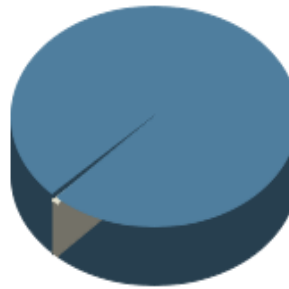
Welt	99,40%
Kasse	0,60%

### Top-Branchen\*



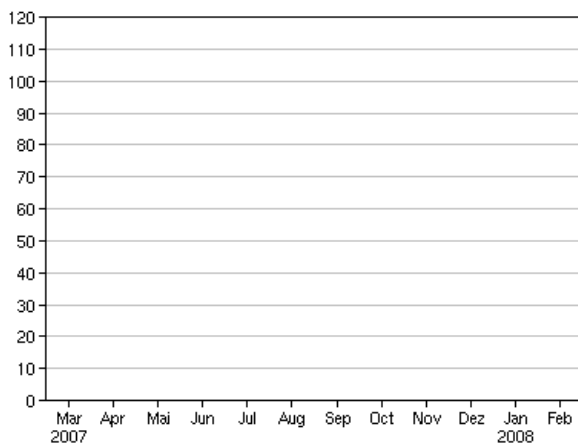
Divers	99,40%
Kasse	0,60%

### Top-Assets\*

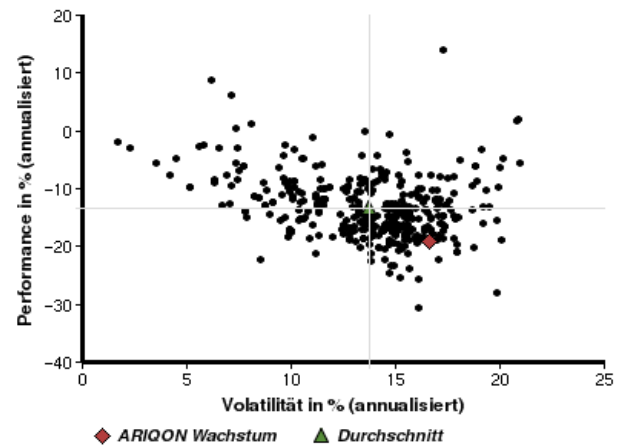


Aktienfonds	99,40%
Geldmarkt/Kasse	0,60%

### Volumensveränderung monatlich perf. bereinigt in %



### fondsmatrix® (Rendite-Risiko-Matrix - 1 Jahr)



Sektorenvergleich in EUR	1 Monat	3 Monate	12 Monate	lfd. Jahr	3 Jahre	5 Jahre	10 Jahre
ARIQON Wachstum	-7,83%	-17,28%	-19,59%	-18,19%	+3,84%	+46,31%	n.v.
Sektorenbester	+3,45%	+6,06%	+13,35%	+6,57%	+51,38%	+118,74%	+18,43%
Sektorendurchschnitt	-6,88%	-13,89%	-13,96%	-14,48%	+11,00%	+44,11%	-4,48%
Sektorenschlechtester	-14,27%	-26,05%	-30,65%	-28,01%	-11,51%	-10,84%	-23,82%
Anzahl der Fonds im Sektor	458	450	399	451	344	292	10