

Modulor LSE 1	
Rücknahmepreis:	54,37 EUR
Datum:	28.03.2008
Zwischengewinn:	n.v. EUR

fondsmeter® Ranking	
Short-Term-Ranking (1 Jahr):	not ranked
Mid-Term-Ranking (3 Jahre):	not ranked
Long-Term-Ranking (5 Jahre):	not ranked
Fondssektor:	Alternative Fonds Europa
Risikoklasse :	5

Basisinformationen	
WKN:	A0DPKD
ISIN:	DE000A0DPKD3
Fondswährung:	EUR
Gründung:	01.03.2006
Fondsvolumen (31.12.2007):	35,71 Mio. EUR
Ertragsverwendung:	thesaurierend
Fondsmanager:	Herr Thomas Gollub
TER p.a. (31.12.2006):	1,83%

Anlagegrundsatz

Der Fonds strebt als Anlageziel den Vermögensaufbau durch Wertzuwachs mit Hilfe einer überwiegend marktneutralen Renditestrategie an. Dieses Anlageziel soll vor allem durch die Selektion aussichtsreicher internationaler Aktienwerte in Verbindung mit der Umsetzung einer entsprechenden Derivatstrategie erreicht werden. Eine zeitweilige Konzentration der Anlagepolitik auf einzelne Marktsegmente oder markttenge Werte ist möglich.

Fondsgesellschaft	
Fondsgesellschaft:	NORDINVEST Norddeutsche Investment-Gesellschaft mbH
Anschrift:	Alter Wall 22 Hamburg
Domizil:	Deutschland
Telefon:	+49 (0)40 / 37 47 73-400
E-Mail:	info@nordinvest.de
Homepage:	http://www.nordinvest.de

Kosten	
Ausgabeaufschlag:	5,00%
Managementgebühr p.a.:	2,00%
Depotbankgebühr p.a.:	0,04%

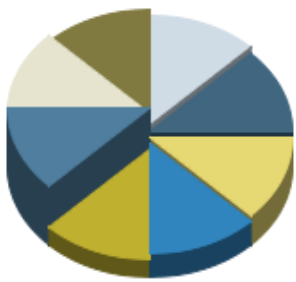
Performancekennzahlen	
Standardabweichung (1 Jahr):	3,08%
Standardabweichung (3 Jahre):	n.v.
Sharpe Ratio:	1,88
Tracking Error (1 Jahr):	2,63
Korrelation (1 Jahr):	0,22
Beta (1 Jahr):	0,07
Treynor Ratio (1 Jahr):	83,00
Jahreshoch:	55,58
Jahrestief:	52,97
Maximaler Verlust:	n.v.
Maximale Verlustperiode:	2 Monate

Chart (1 Jahr in EUR)




Wertentwicklung (Stand: 18.03.2008)		EUR
1 Monat		0,90%
3 Monate		3,15%
6 Monate		6,69%
1 Jahr		8,85%
3 Jahre		n.v.
5 Jahre		n.v.
10 Jahre		n.v.
3 Jahre (p.a.)		n.v.
5 Jahre (p.a.)		n.v.
10 Jahre (p.a.)		n.v.
seit Jahresbeginn		2,37%
seit Auflage		10,68%
seit Auflage (p.a.)		5,02%

Top-Holdings*



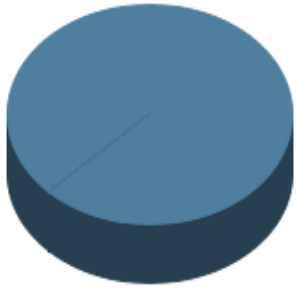
Münchener Rückver...	0,00%
Dax Zert. (ETF HVB)	0,00%
Metro	0,00%
BASF	0,00%
Hannover Rückvers...	0,00%
K+S (Kali + Salz)	0,00%
STO VZ	0,00%
Jungheinrich VZ	0,00%

Top-Länder*



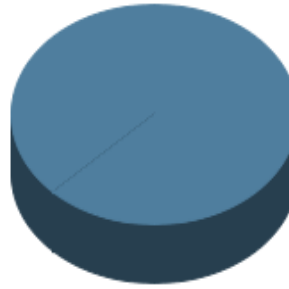
Deutschland	79,00%
Europa	17,20%
Schweiz	3,80%

Top-Branchen*




Divers	100,00%
--------	---------

Top-Assets*



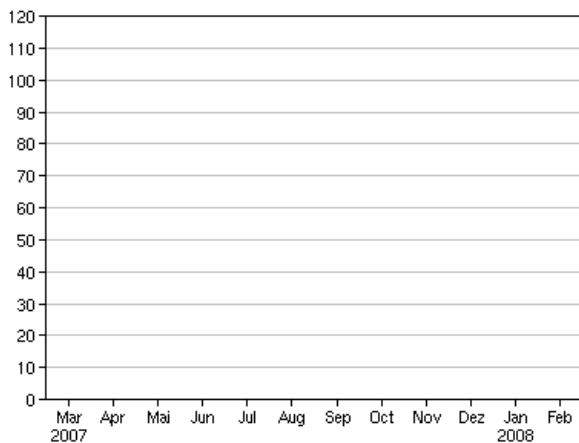
gemischt	100,00%
----------	---------

Top-Währungen*

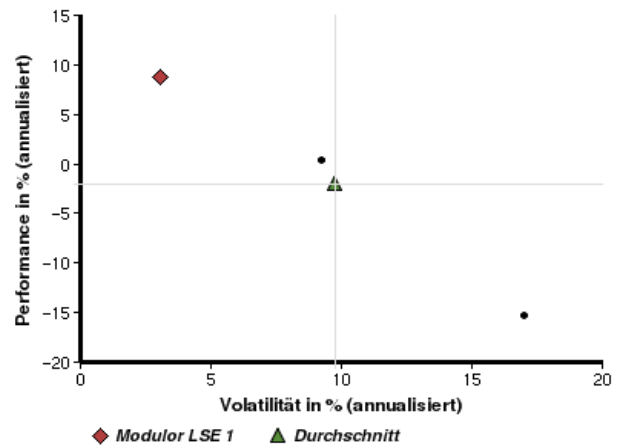


Divers	100,00%
--------	---------

Volumensveränderung monatlich perf. bereinigt in %



fondsmatrix® (Rendite-Risiko-Matrix - 1 Jahr)



Sektorenvergleich in EUR	1 Monat	3 Monate	12 Monate	lfd. Jahr	3 Jahre	5 Jahre	10 Jahre
Modulor LSE 1	+0,90%	+3,15%	+8,85%	+2,37%	n.v.	n.v.	n.v.
Sektorenbesten	+1,46%	+3,15%	+8,85%	+2,37%	+24,08%	+53,01%	n.v.
Sektorendurchschnitt	-0,97%	-8,78%	-2,05%	-8,42%	+21,03%	+53,01%	n.v.
Sektorenschlechtester	-3,10%	-15,85%	-15,34%	-13,88%	+17,98%	+53,01%	n.v.
Anzahl der Fonds im Sektor	5	5	3	5	2	1	n.v.