

DWS Vermögensmandat - Dynamik	
Rücknahmepreis:	94,33 EUR
Datum:	03.04.2008
Zwischengewinn:	0,15 EUR

fondsmeter® Ranking	
Short-Term-Ranking (1 Jahr):	not ranked
Mid-Term-Ranking (3 Jahre):	not ranked
Long-Term-Ranking (5 Jahre):	not ranked
Fondssektor:	Mischfonds Schwerpunkt Aktien Welt
Risikoklasse :	3

Basisinformationen	
WKN:	DWS0NM
ISIN:	LU0309483781
Fondswährung:	EUR
Gründung:	01.10.2007
Fondsvolumen (29.02.2008):	48,60 Mio. EUR
Ertragsverwendung:	thesaurierend
Fondsmanager:	DWS Finanz-Service GmbH Frankfurt am Main

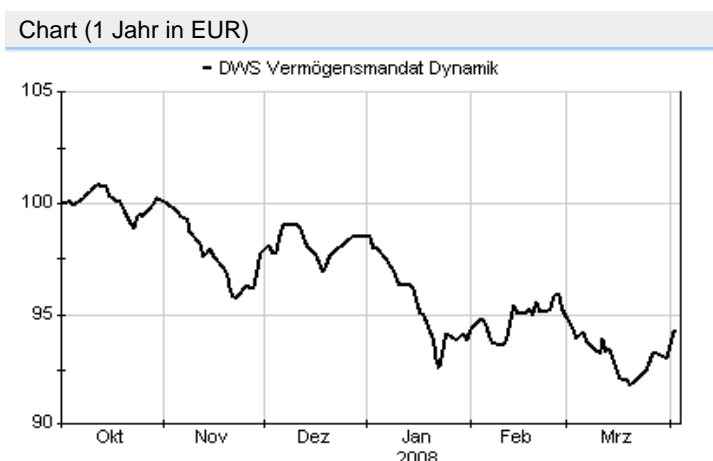
Anlagegrundsatz

Der Fonds investiert global variabel je nach Marktlage maximal 50% seines Vermögens in fest- bzw. variabel verzinsliche Wertpapiere, Geldmarktfonds, geldmarktnahe Fonds, Rentenfonds, gemischte Fonds (max. 30% Aktien), Inflation Linked Bonds, reglementierte offene Immobilienfonds, Einlagen, Geldmarktinstrumente, Wandelanleihen, Optionsanleihen und Genussscheine, rentenbasierende Zertifikate, sowie Asset Backed Securities - jeweils in EUR oder in einer Standardwährung. 50% bis 100% werden in Aktien, Aktienfonds, aktienbasierte Zertifikate und Derivate investiert.

Fondsgesellschaft	
Fondsgesellschaft:	DWS Investment S.A.
Anschrift:	2, Boulevard Konrad Adenauer Luxemburg
Domizil:	Luxemburg
Telefon:	+352 / 4 21 01-1
E-Mail:	dws.lu@db.com
Homepage:	http://www.dws.de

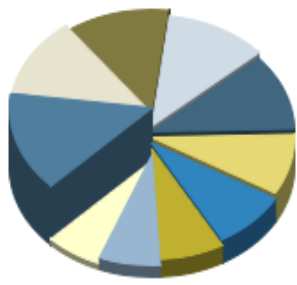
Kosten	
Ausgabeaufschlag:	5,00%
Rücknahmegebühr:	0,00%
All-in-Fee p.a.:	1,90%
Servicegebühr p.a.:	0,60%

Performancekennzahlen	
Standardabweichung (1 Jahr):	n.v.
Standardabweichung (3 Jahre):	n.v.
Sharpe Ratio:	n.v.
Tracking Error (1 Jahr):	1,19
Korrelation (1 Jahr):	n.v.
Beta (1 Jahr):	0,92
Treynor Ratio (1 Jahr):	n.v.
Jahreshoch:	98,49
Jahrestief:	91,84
Maximaler Verlust:	n.v.
Maximale Verlustperiode:	1 Monat



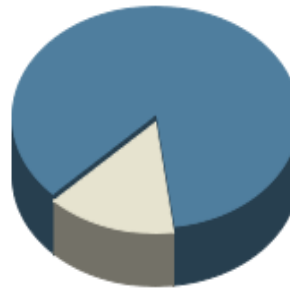
Wertentwicklung (Stand: 02.04.2008)	EUR
1 Monat	-0,19%
3 Monate	-3,90%
6 Monate	-5,79%
1 Jahr	n.v.
3 Jahre	n.v.
5 Jahre	n.v.
10 Jahre	n.v.
3 Jahre (p.a.)	n.v.
5 Jahre (p.a.)	n.v.
10 Jahre (p.a.)	n.v.
seit Jahresbeginn	-4,36%
seit Auflage	-5,80%
seit Auflage (p.a.)	n.v.

Top-Holdings*



DWS Institutional...	3,80%
DJ EURO STOXX 50	3,30%
EX	
DWS Rendite Optima	3,20%
DWS RENDITE (SHORT)	3,00%
DWS Russia	2,90%
DWS INSTITUTIONAL...	2,30%
DWS Klimawandel	2,20%
Henderson Horizon...	1,90%
Lingohr-Systemati...	1,80%
EB.REXX JUMBO	1,70%
PFA...	

Top-Länder*



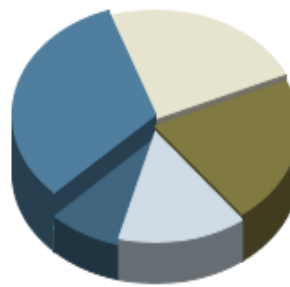
Welt	85,50%
Kasse	14,50%

Top-Branchen*



Divers	85,50%
Kasse	14,50%

Top-Assets*



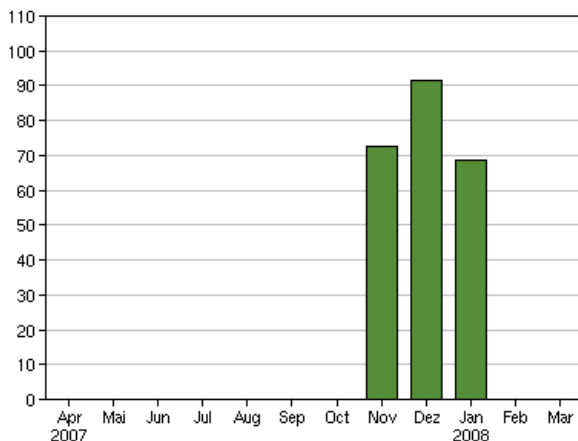
Investmentfonds	32,20%
Aktien	23,70%
Renten	21,40%
Geldmarkt/Kasse	14,50%
Zertifikate	8,30%
gemischt	-0,10%

Top-Währungen*



Euro	74,40%
US-Dollar	5,30%
Schweizer Franken	3,70%
Britisches Pfund ...	1,30%
Norwegische Krone	0,40%
Dänische Krone	0,20%
Divers	0,20%
Kasse	14,50%

Volumensveränderung monatlich perf. bereinigt in %



Sektorenvergleich in EUR	1 Monat	3 Monate	12 Monate	lfd. Jahr	3 Jahre	5 Jahre	10 Jahre
DWS Vermögensmandat - Dynamik	-0,19%	-3,90%	n.v.	-4,36%	n.v.	n.v.	n.v.
Sektorenbesten	+3,86%	+3,09%	+3,79%	+2,65%	+61,29%	+153,05%	+78,36%
Sektorendurchschnitt	-1,22%	-8,45%	-10,68%	-8,83%	+12,69%	+44,07%	+13,27%
Sektorenschlechtester	-11,94%	-24,69%	-35,94%	-25,75%	-24,99%	+8,95%	-20,66%
Anzahl der Fonds im Sektor	190	171	152	171	132	97	20