

LINGOHR-EUROPA-SYSTEMATIC-LBB-INVEST	
Rücknahmepreis:	48,54 EUR
Datum:	04.04.2008
Zwischengewinn:	0,00 EUR

fondsmeter® Ranking	
Short-Term-Ranking (1 Jahr):	● ● ●
Mid-Term-Ranking (3 Jahre):	⊕ ● ●
Long-Term-Ranking (5 Jahre):	not ranked
Fondssektor:	Aktienfonds allgemein Europa
Risikoklasse (Bank):	3

Basisinformationen	
WKN:	532009
ISIN:	DE0005320097
Fondswährung:	EUR
Gründung:	01.10.2003
Fondsvolumen (29.02.2008):	265,51 Mio. EUR
Ertragsverwendung:	thesaurierend
Fondsmanager:	Herr Jürgen Wetzlar
TER p.a. (31.12.2003):	0,72%

Anlagegrundsatz

Der in europäische Aktien investierende Fonds konzentriert sich auf Werte, die aus der Sicht des zugrunde liegenden Systems im Vergleich zur Gesamtheit der analysierten Aktien unterbewertet sind. Die quantitative Analyse von umfangreichem Datenmaterial gibt dabei nach streng reglementierten Prinzipien vor, welche Werte für das Portfolio in Frage kommen und welche nicht. Hierbei kommt das computergestützte Analyse-System Chicco zum Einsatz.

Fondsgesellschaft	
Fondsgesellschaft:	LBB-INVEST
Anschrift:	Kurfürstendamm 201 Berlin
Domizil:	Deutschland
Telefon:	+49 (0)30 / 24 56 45 00
E-Mail:	direct@lbb-invest.de
Homepage:	http://www.lbb-invest.de

Kosten	
Ausgabeaufschlag:	5,00%
Managementgebühr p.a.:	1,65%
Depotbankgebühr p.a.:	0,10%

Performancekennzahlen	
Standardabweichung (1 Jahr):	17,50%
Standardabweichung (3 Jahre):	13,76%
Sharpe Ratio:	-1,07
Tracking Error (1 Jahr):	1,69
Korrelation (1 Jahr):	0,95
Beta (1 Jahr):	1,11
Treynor Ratio (1 Jahr):	-16,85
Jahreshoch:	53,74
Jahrestief:	44,08
Maximaler Verlust:	-17,42%
Maximale Verlustperiode:	4 Monate

Chart (10 Jahre in EUR)



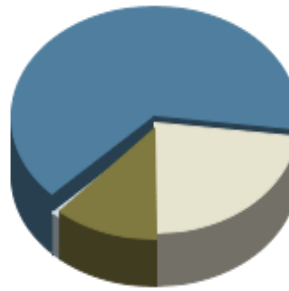
Wertentwicklung (Stand: 02.04.2008)		EUR
1 Monat		4,13%
3 Monate		-7,18%
6 Monate		-17,64%
1 Jahr		-15,95%
3 Jahre		37,11%
5 Jahre		n.v.
10 Jahre		n.v.
3 Jahre (p.a.)		11,09%
5 Jahre (p.a.)		n.v.
10 Jahre (p.a.)		n.v.
seit Jahresbeginn		-9,51%
seit Auflage		70,23%
seit Auflage (p.a.)		12,52%

Top-Holdings*



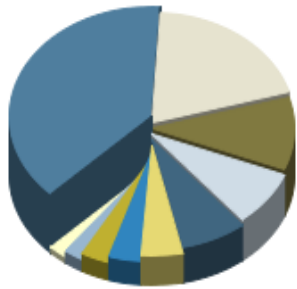
Swiss Reinsurance...	2,00%
Schmolz + Bickenbach	1,80%
Rieter Holding	1,60%
Clairant	1,50%
Outokumpu Technology	1,40%
Holcim	1,40%
Georg Fischer	1,40%
Baloise Holding NA	1,40%
Hannover Rückvers...	1,40%
Finmeccanica Spa	1,30%

Top-Länder*



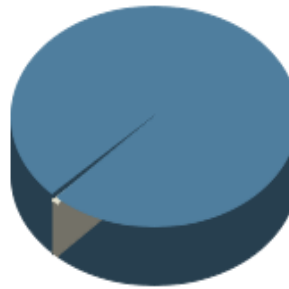
Euroland	64,50%
Europa	22,80%
Großbritannien	11,70%
Nordamerika	1,00%

Top-Branchen*



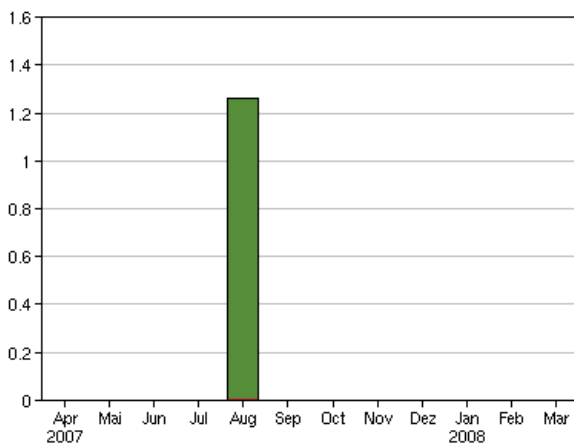
Grundstoffe	37,80%
Finanzen	19,20%
gewerbliche Diens...	10,40%
Energie	7,90%
Konsumgüter	7,30%
Versorger	4,60%
Gesundheit / Heal...	3,60%
Freizeit / Gastge...	3,20%
Medien / Photogra...	2,20%
Telekommunikation...	2,10%

Top-Assets*

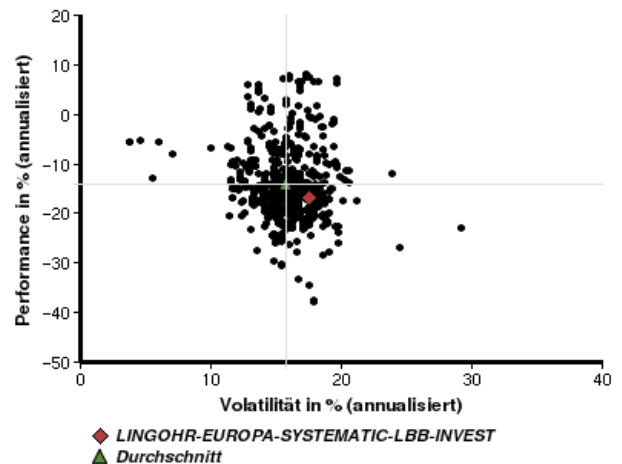


Aktien	99,40%
Geldmarkt/Kasse	0,60%

Volumensveränderung monatlich perf. bereinigt in %



fondsmatrix® (Rendite-Risiko-Matrix - 1 Jahr)



Sektorenvergleich in EUR	1 Monat	3 Monate	12 Monate	lfd. Jahr	3 Jahre	5 Jahre	10 Jahre
LINGOHR-EUROPA-SYSTEMATIC-LBB-INVEST	+4,13%	-7,18%	-15,95%	-9,51%	+37,11%	n.v.	n.v.
Sektorenbesten	+5,60%	0,00%	0,00%	0,00%	+74,58%	+171,03%	+173,39%
Sektorendurchschnitt	+0,63%	-11,02%	-15,23%	-11,95%	+24,54%	+80,34%	+19,38%
Sektorenschlechtesten	-5,93%	-21,68%	-38,10%	-22,21%	-25,13%	+8,75%	-33,19%
Anzahl der Fonds im Sektor	709	695	644	695	478	344	93