

Gartmore SICAV Continental European Fund A	
Rücknahmepreis:	5,75 EUR
Datum:	04.04.2008
Zwischengewinn:	0,03 EUR

fondsmeter® Ranking	
Short-Term-Ranking (1 Jahr):	+++
Mid-Term-Ranking (3 Jahre):	+++
Long-Term-Ranking (5 Jahre):	+++
Fondssektor:	Aktienfonds Standardwerte Kontinentaleuropa
Risikoklasse (Bank):	3

Basisinformationen	
WKN:	625952
ISIN:	LU0113993124
Fondswährung:	EUR
Gründung:	29.09.2000
Fondsvolumen (31.01.2008):	3.207,30 Mio. EUR
Ertragsverwendung:	thesaurierend
Fondsmanager:	Roger Guy, Guillaume Rambourg

Anlagegrundsatz	
<p>Der Fonds zielt auf einen langfristigen Kapitalzuwachs, indem er vorrangig in europäische Unternehmen anlegt, sowie in solche Unternehmen, die einen wesentlichen Teil ihrer Gewinne aus dem europäischen Festland beziehen. Mindestens die Hälfte des Fondsvermögens wird in Standardwerte unter Berücksichtigung eines Zwei-bis-Drei-Jahres-Horizonts angelegt. Diese Engagements machen die Kernbeteiligungen des Portfolios aus. Die andere Hälfte steht für eine Anlage in attraktiv bewertete Titel bereit, die unter Berücksichtigung eines Drei-bis-Sechs-Monats-Anlagehorizonts ausgewählt werden.</p>	

Fondsgesellschaft	
Fondsgesellschaft:	Gartmore SICAV
Anschrift:	58 boulevard Grande-Duchesse Charlotte Luxemburg
Domizil:	Luxemburg
Telefon:	+49 (0)69 / 71 40 05-0
Homepage:	http://www.gartmore.com

Kosten	
Ausgabeaufschlag:	5,00%
Managementgebühr p.a.:	1,50%

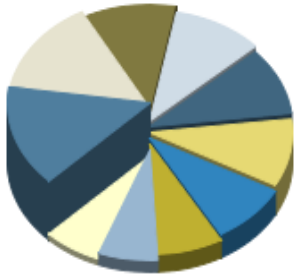
Performancekennzahlen	
Standardabweichung (1 Jahr):	16,48%
Standardabweichung (3 Jahre):	12,98%
Sharpe Ratio:	-0,55
Tracking Error (1 Jahr):	3,05
Korrelation (1 Jahr):	0,80
Beta (1 Jahr):	1,05
Treynor Ratio (1 Jahr):	-8,60
Jahreshoch:	6,54
Jahrestief:	5,34
Maximaler Verlust:	-38,11%
Maximale Verlustperiode:	3 Monate

Chart (10 Jahre in EUR)



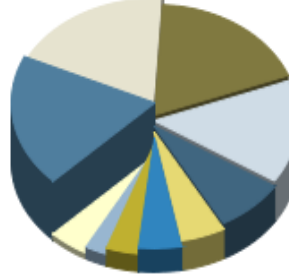
Wertentwicklung (Stand: 03.04.2008)		EUR
1 Monat		1,15%
3 Monate		-11,08%
6 Monate		-14,36%
1 Jahr		-9,67%
3 Jahre		40,29%
5 Jahre		103,32%
10 Jahre		n.v.
3 Jahre (p.a.)		11,95%
5 Jahre (p.a.)		15,25%
10 Jahre (p.a.)		n.v.
seit Jahresbeginn		-12,65%
seit Auflage		14,27%
seit Auflage (p.a.)		1,79%

Top-Holdings*



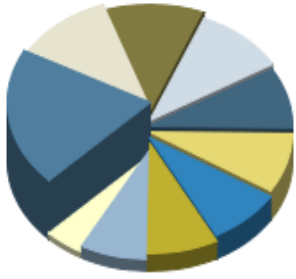
Nestle AG	4,20%
Iberdrola	4,20%
Total	3,10%
Telefonica	2,90%
Novartis	2,80%
Banco Bilbao Vizc...	2,80%
UniCredit	2,50%
Daimler	2,10%
Nokia	1,90%
E.ON	1,90%

Top-Länder*



Schweiz	18,60%
Frankreich	18,30%
Deutschland	17,50%
Spanien	14,40%
Niederlande	7,50%
Europa	4,80%
Italien	4,60%
Schweden	3,50%
Finnland	2,40%
Kasse	4,40%

Top-Branchen*



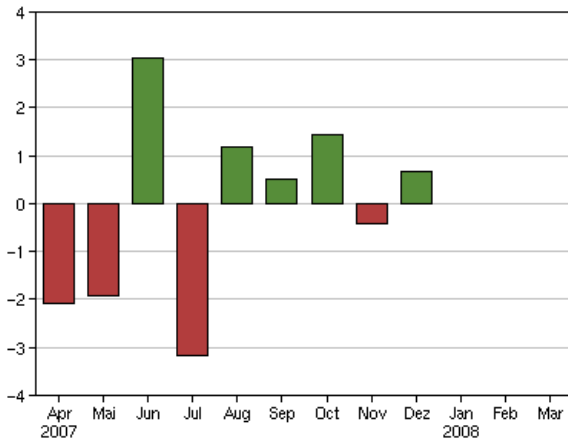
Finanzen	19,60%
Versorger	11,40%
Konsumgüter zyklisch	11,10%
Industrie / Inves...	9,90%
Grundstoffe	8,50%
Telekommunikation...	8,40%
Konsumgüter nicht...	8,00%
Gesundheit / Heal...	7,70%
Energie	7,40%
Kasse	4,40%

Top-Assets*

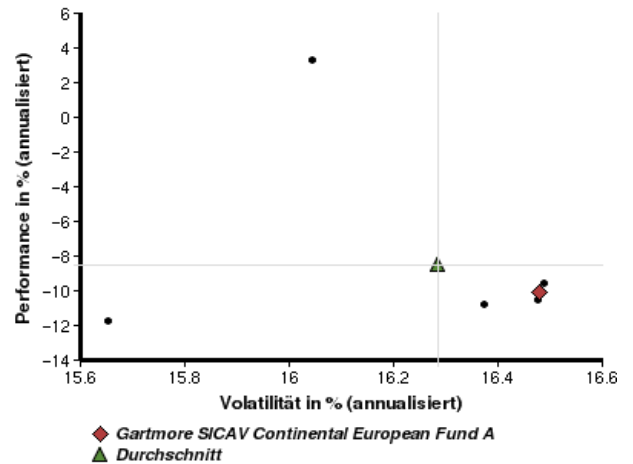


Aktien	95,60%
Geldmarkt/Kasse	4,40%

Volumensveränderung monatlich perf. bereinigt in %



fondsmatrix® (Rendite-Risiko-Matrix - 1 Jahr)



Sektorenvergleich in EUR	1 Monat	3 Monate	12 Monate	lfd. Jahr	3 Jahre	5 Jahre	10 Jahre
Gartmore SICAV Continental European Fund A	+1,15%	-11,08%	-9,67%	-12,65%	+40,29%	+103,32%	n.v.
Sektorenbesten	+1,19%	-10,96%	-9,17%	-12,53%	+42,54%	+108,68%	n.v.
Sektorendurchschnitt	+1,01%	-11,25%	-10,28%	-12,85%	+40,16%	+103,41%	n.v.
Sektorenschlechtesten	+0,30%	-11,75%	-11,71%	-13,61%	+38,21%	+98,24%	n.v.
Anzahl der Fonds im Sektor	7	7	7	7	6	3	n.v.