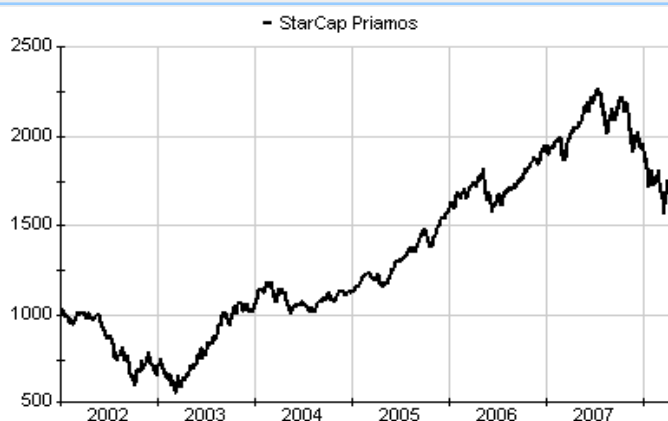


STARCAP - Priamos	
Rücknahmepreis:	1.739,33 EUR
Datum:	04.04.2008
Zwischengewinn:	0,00 EUR

Basisinformationen	
WKN:	805784
ISIN:	LU0137341359
Fondswährung:	EUR
Gründung:	31.12.2001
Fondsvolumen (29.02.2008):	337,20 Mio. EUR
Ertragsverwendung:	ausschüttend
Fondsmanager:	Herr Norbert Keimling
letzte Ausschüttung (15.01.2008):	2,5695 EUR

Kosten	
Ausgabeaufschlag:	5,00%
Managementgebühr p.a.:	0,40%
Depotbankgebühr p.a.:	0,14%
Beratervergütung p.a.:	1,10%
Performancefee:	7,00% des Anstiegs des Nettofondsvermögens

Chart (10 Jahre in EUR)



fondsmeter® Ranking	
Short-Term-Ranking (1 Jahr):	● ● ●
Mid-Term-Ranking (3 Jahre):	+++
Long-Term-Ranking (5 Jahre):	+++
Fondssektor:	Aktienfonds allgemein Welt
Risikoklasse (Bank):	3

Anlagegrundsatz

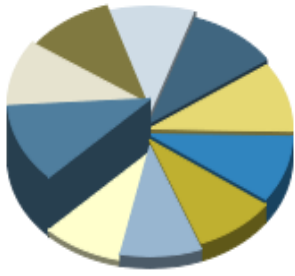
Der Fonds investiert in niedrigeren Wertpapieren und Branchen (Value-Investing). Die Wertung der Wertungsbasis erfolgt auf Basis der Performance der Wertpapiere und der Branchen.

Fondsgesellschaft	
Fondsgesellschaft:	IPConcept Fund Management S.A.
Anschrift:	4, rue Thomas Edison Luxemburg-Strassen
Domizil:	Luxemburg
Telefon:	+352 / 26 02 48-1
E-Mail:	info@ipconcept.lu
Homepage:	http://www.ipconcept.lu

Performancekennzahlen	
Standardabweichung (1 Jahr):	16,23%
Standardabweichung (3 Jahre):	15,55%
Sharpe Ratio:	-0,73
Tracking Error (1 Jahr):	2,69
Korrelation (1 Jahr):	0,91
Beta (1 Jahr):	1,53
Treynor Ratio (1 Jahr):	-7,73
Jahreshoch:	1.965,65
Jahrestief:	1.565,27
Maximaler Verlust:	-38,80%
Maximale Verlustperiode:	3 Monate

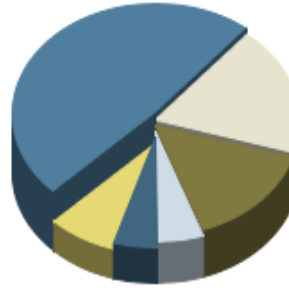
Wertentwicklung (Stand: 03.04.2008)		EUR
1 Monat		0,89%
3 Monate		-9,55%
6 Monate		-19,86%
1 Jahr		-11,45%
3 Jahre		45,93%
5 Jahre		184,74%
10 Jahre		n.v.
3 Jahre (p.a.)		13,43%
5 Jahre (p.a.)		23,28%
10 Jahre (p.a.)		n.v.
seit Jahresbeginn		-10,29%
seit Auflage		76,44%
seit Auflage (p.a.)		9,49%

Top-Holdings*



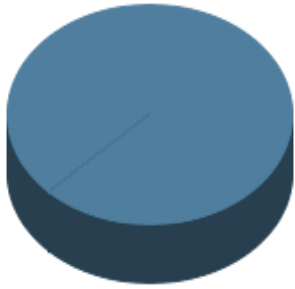
THYSENKRUPP	2,50%
DaimlerChrysler	2,30%
Sabesp	2,30%
Italcementi	2,20%
France Telecom	2,20%
Outokumpu Oy A	2,20%
Bank Hapoalim	2,10%
Magna Internation...	2,00%
Tokyo Electric Power	2,00%
KT Corp.	2,00%

Top-Länder*



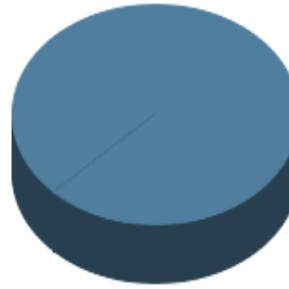
Europa	48,50%
Asien	18,70%
Deutschland	14,90%
Nordamerika	5,20%
Japan	4,90%
Welt	7,80%

Top-Branchen*



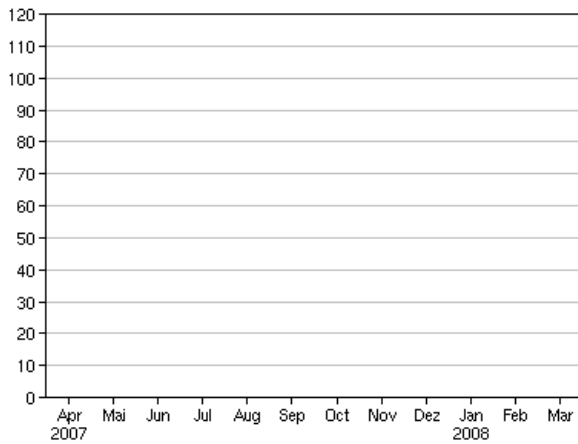
Divers	100,00%
--------	---------

Top-Assets*

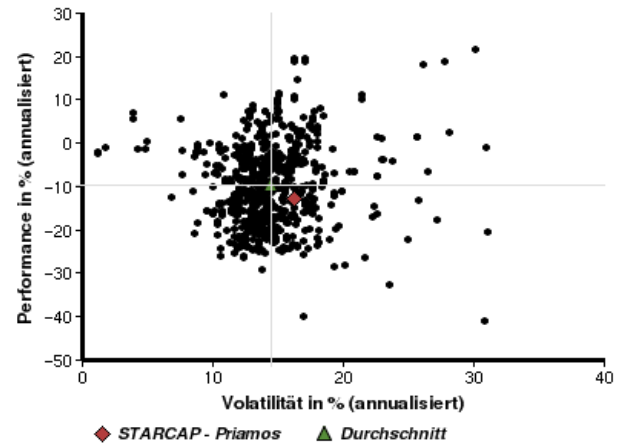


Aktien	100,00%
--------	---------

Volumensveränderung monatlich perf. bereinigt in %



fondsmatrix® (Rendite-Risiko-Matrix - 1 Jahr)



Sektorenvergleich in EUR	1 Monat	3 Monate	12 Monate	lfd. Jahr	3 Jahre	5 Jahre	10 Jahre
STARCAP - Priamos	+0,89%	-9,55%	-11,45%	-10,29%	+45,93%	+184,74%	n.v.
Sektorenbester	+4,70%	+5,37%	+16,46%	+5,65%	+90,29%	+300,69%	+541,16%
Sektorendurchschnitt	-1,17%	-11,24%	-13,72%	-11,89%	+15,58%	+54,27%	+20,44%
Sektorenschlechtester	-24,45%	-27,01%	-41,06%	-27,37%	-14,03%	-21,28%	-42,96%
Anzahl der Fonds im Sektor	871	855	761	855	491	386	112