

LIGA-Pax-Cattolico-Union	
Rücknahmepreis:	1.240,16 EUR
Datum:	10.04.2008
Zwischengewinn:	8,16 EUR

fondsmeter® Ranking	
Short-Term-Ranking (1 Jahr):	●●●
Mid-Term-Ranking (3 Jahre):	●●●
Long-Term-Ranking (5 Jahre):	●●●
Fondssektor:	Aktienfonds themenorientiert Ökologie / Umwelt / SustainabilityWelt
Risikoklasse (Bank):	3

Basisinformationen	
WKN:	691565
ISIN:	LU0152554803
Fondswährung:	EUR
Gründung:	22.11.2002
Fondsvolumen (29.02.2008):	55,00 Mio. EUR
Ertragsverwendung:	ausschüttend
Fondsmanager:	Union Investment Team
TER p.a. (31.03.2006):	1,18%
letzte Ausschüttung (10.05.2007):	37,5000 EUR

Anlagegrundsatz

Das Anlageuniversum des Fonds ist definiert durch den Ethical Index Global Return, der 300 Werte umfasst, die nach fest definierten ethischen Aspekten aus dem MSCI-World ausgewählt werden. Dabei stehen christliche Werte, soziale Maßstäbe, nachhaltige Unternehmenspolitik und ökonomische Ziele im Vordergrund. Die päpstliche Lateranuniversität und die Business School Universität Bocconi entscheiden in einem mehrstufigen Auswahlverfahren, welche Firmen in den Index aufgenommen werden. Der gesamte Prozess wird begleitet von den 3 weltgrößten Orden, den Jesuiten, den Kapuzinern und den Salesianern.

Fondsgesellschaft	
Fondsgesellschaft:	Union Investment Luxembourg S.A.
Anschrift:	308, route d' Esch Luxemburg
Domizil:	Luxemburg
Telefon:	+49 (0)180 / 38 66 46 60
E-Mail:	info@union-investment.de
Homepage:	http://www.union-investment.lu

Kosten	
Ausgabeaufschlag:	1,75%
Managementgebühr p.a.:	0,95%
Depotbankgebühr p.a.:	0,10%

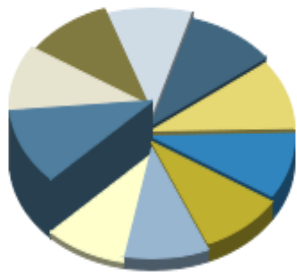
Performancekennzahlen	
Standardabweichung (1 Jahr):	11,54%
Standardabweichung (3 Jahre):	9,25%
Sharpe Ratio:	-1,10
Tracking Error (1 Jahr):	1,86
Korrelation (1 Jahr):	n.v.
Beta (1 Jahr):	n.v.
Treynor Ratio (1 Jahr):	n.v.
Jahreshoch:	1.339,43
Jahrestief:	1.157,89
Maximaler Verlust:	-8,76%
Maximale Verlustperiode:	5 Monate

Chart (10 Jahre in EUR)



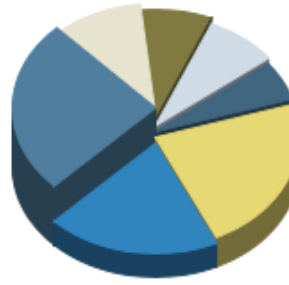
Wertentwicklung (Stand: 08.04.2008)		EUR
1 Monat		4,71%
3 Monate		-3,91%
6 Monate		-11,80%
1 Jahr		-7,02%
3 Jahre		21,27%
5 Jahre		50,32%
10 Jahre		n.v.
3 Jahre (p.a.)		6,64%
5 Jahre (p.a.)		8,49%
10 Jahre (p.a.)		n.v.
seit Jahresbeginn		-6,60%
seit Auflage		40,82%
seit Auflage (p.a.)		6,56%

Top-Holdings*



Procter & Gamble	2,10%
Allianz	2,00%
Vodafone Group	2,00%
AT & T Inc.	1,90%
BP Plc	1,90%
Nokia	1,90%
CNOOC Ltd.	1,80%
Banco Santander C...	1,80%
Cisco Systems	1,80%
Coca-Cola	1,80%

Top-Länder*



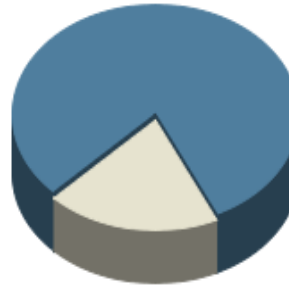
USA	25,40%
Großbritannien	10,40%
Japan	8,10%
Frankreich	8,10%
Deutschland	5,70%
Welt	22,80%
Kasse	19,50%

Top-Branchen*



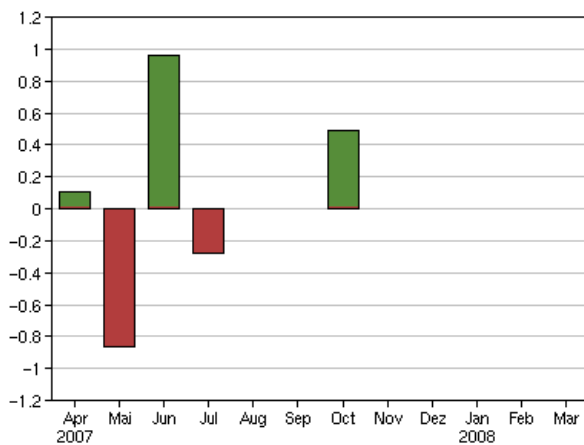
Divers	80,50%
Kasse	19,50%

Top-Assets*

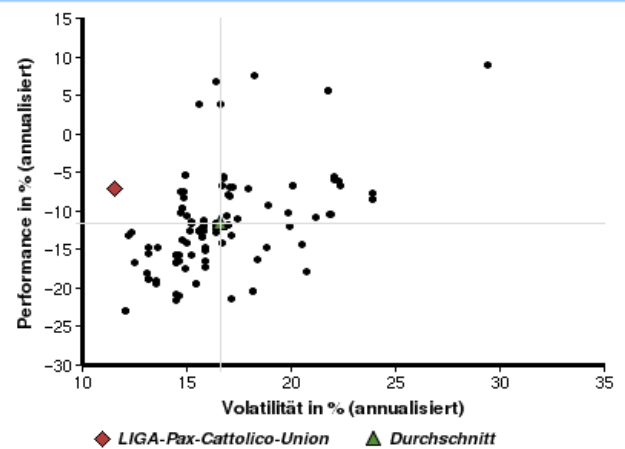


Aktien	80,50%
Geldmarkt/Kasse	19,50%

Volumensveränderung monatlich perf. bereinigt in %



fondsmatrix® (Rendite-Risiko-Matrix - 1 Jahr)



Sektorenvergleich in EUR	1 Monat	3 Monate	12 Monate	lfd. Jahr	3 Jahre	5 Jahre	10 Jahre
LIGA-Pax-Cattolico-Union	+4,71%	-3,91%	-7,02%	-6,60%	+21,27%	+50,32%	n.v.
Sektorenbester	+6,82%	0,00%	+8,99%	0,00%	+88,81%	+159,10%	+59,93%
Sektorendurchschnitt	+2,70%	-8,75%	-12,94%	-12,73%	+19,89%	+57,29%	+4,57%
Sektorenschlechtester	-2,09%	-14,23%	-23,02%	-20,48%	-1,33%	+12,79%	-28,20%
Anzahl der Fonds im Sektor	165	155	105	154	79	66	8