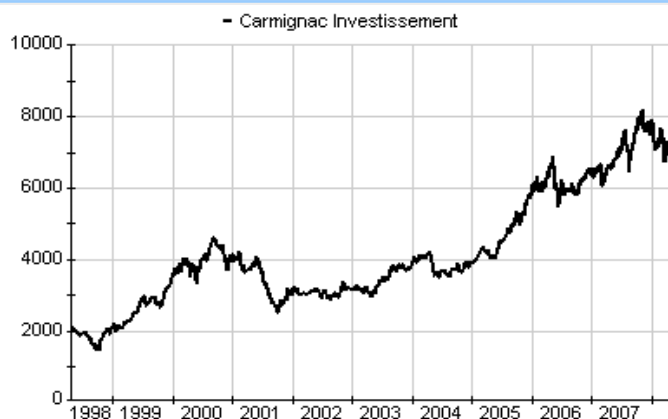


Carmignac Investissement	
Rücknahmepreis:	7.302,55 EUR
Datum:	10.04.2008
Zwischengewinn:	0,00 EUR

Basisinformationen	
WKN:	A0DP5W
ISIN:	FR0010148981
Fondswahrung:	EUR
Grundung:	26.01.1989
Fondsvolumen (31.01.2008):	2.051,00 Mio. EUR
Ertragsverwendung:	thesaurierend
Fondsmanager:	Herr Edouard Carmignac

Kosten	
Ausgabeaufschlag:	4,00%
Rucknahmegebuhr:	1,00%
Managementgebuhr p.a.:	1,50%
Performancefee:	10,00% der Wertentwicklung uber 10%

Chart (10 Jahre in EUR)



fondsmeter® Ranking	
Short-Term-Ranking (1 Jahr):	+++
Mid-Term-Ranking (3 Jahre):	+++
Long-Term-Ranking (5 Jahre):	++
Fondssektor:	Aktienfonds allgemein Welt
Risikoklasse (Bank):	3

**Anlagegrundsatz**

Der Fonds investiert in internationale Aktien. Sein Ziel besteht darin, durch eine aktive Verwaltung ohne grundsatzliche Beschrankung auf eine bestimmte Region oder einen bestimmten Sektor, Typ oder Umfang von Wert eine absolute und maximale Wertentwicklung zu erzielen. Dabei verfolgt er nicht das Ziel, einen Referenzindex zu ubertreffen.

Fondsgesellschaft	
Fondsgesellschaft:	CARMIGNAC GESTION
Anschrift:	24 Place Vendôme Paris
Domizil:	Frankreich
Telefon:	+352 / 4 67 06 01
E-Mail:	info@carmignac-gestion.de
Homepage:	http://www.carmignac-gestion.de

Performancekennzahlen	
Standardabweichung (1 Jahr):	20,79%
Standardabweichung (3 Jahre):	17,21%
Sharpe Ratio:	0,29
Tracking Error (1 Jahr):	3,85
Korrelation (1 Jahr):	n.v.
Beta (1 Jahr):	n.v.
Treynor Ratio (1 Jahr):	n.v.
Jahreshoch:	7.913,48
Jahrestief:	6.732,50
Maximaler Verlust:	-40,88%
Maximale Verlustperiode:	3 Monate

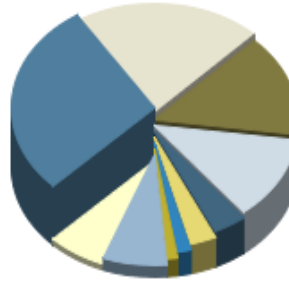
Wertentwicklung (Stand: 08.04.2008)	EUR
1 Monat	-1,78%
3 Monate	-6,63%
6 Monate	-7,08%
1 Jahr	11,45%
3 Jahre	71,74%
5 Jahre	135,58%
10 Jahre	252,89%
3 Jahre (p.a.)	19,75%
5 Jahre (p.a.)	18,69%
10 Jahre (p.a.)	13,44%
seit Jahresbeginn	-7,43%
seit Auflage	n.v.
seit Auflage (p.a.)	n.v.

### Top-Holdings\*



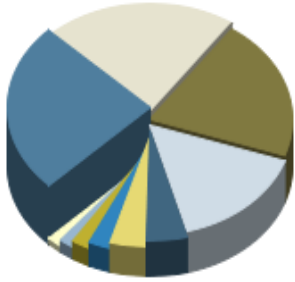
Petrobras (Petrol...	5,20%
Smith International	4,10%
Goldcorp	3,30%
Schlumberger	3,30%
Transocean	3,10%
Kinross Gold Corp.	2,90%
BHP Billiton PLC	2,90%
Freeport-McMoRan	2,40%
Yamana Gold Inc.	2,40%

### Top-Länder\*



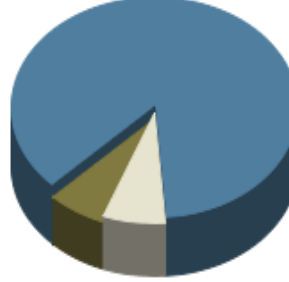
USA	28,40%
Mittel-/Südamerika	21,40%
ASEAN	14,80%
Europa	12,20%
Japan	3,70%
Frankreich	2,90%
Afrika	1,50%
Naher Osten	1,20%
Welt	7,20%
Kasse	6,70%

### Top-Branchen\*



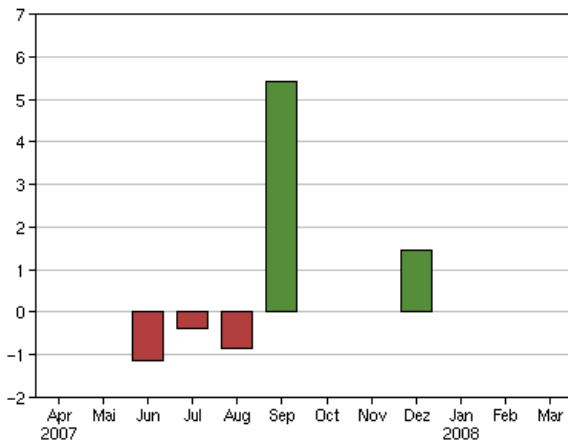
Grundstoffe	24,90%
Energie	22,30%
Finanzen	20,60%
Industrie / Inves...	15,50%
Konsumgüter nicht...	4,60%
Konsumgüter zyklisch	4,10%
Technologie	2,50%
Gesundheit / Heal...	2,10%
Telekommunikation...	1,70%
gewerbliche Diens...	1,70%

### Top-Assets\*

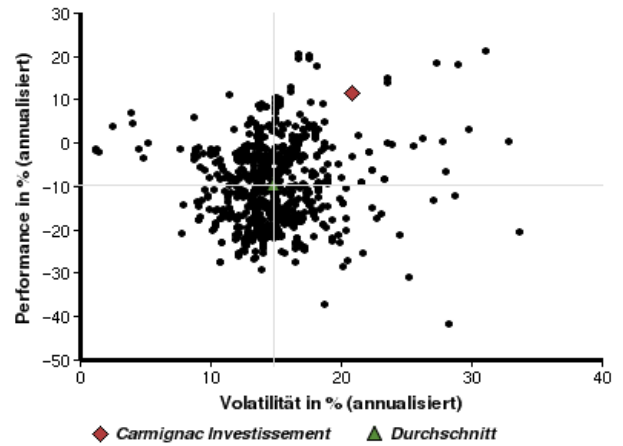


Aktien	86,30%
Renten	7,00%
Geldmarkt/Kasse	6,70%

### Volumensveränderung monatlich perf. bereinigt in %



### fondsmatrix® (Rendite-Risiko-Matrix - 1 Jahr)



Sektorenvergleich in EUR	1 Monat	3 Monate	12 Monate	lfd. Jahr	3 Jahre	5 Jahre	10 Jahre
Carmignac Investissement	-1,78%	-6,63%	+11,45%	-7,43%	+71,74%	+135,58%	+252,89%
Sektorenbester	+8,70%	+8,63%	+17,99%	+6,81%	+97,76%	+314,23%	+530,51%
Sektorendurchschnitt	+1,62%	-8,92%	-14,25%	-11,74%	+14,28%	+53,03%	+21,78%
Sektorenschlechtester	-24,18%	-26,41%	-41,67%	-27,10%	-15,05%	-22,73%	-42,21%
Anzahl der Fonds im Sektor	867	851	757	851	492	385	112