

M&G Global Basics Fund A	
Rücknahmepreis:	22,35 EUR
Datum:	11.04.2008
Zwischengewinn:	0,00 EUR

fondsmeter® Ranking	
Short-Term-Ranking (1 Jahr):	+++
Mid-Term-Ranking (3 Jahre):	+++
Long-Term-Ranking (5 Jahre):	+++
Fondssektor:	Aktienfonds allgemein Welt
Risikoklasse (Bank):	3

Basisinformationen	
WKN:	797735
ISIN:	GB0030932676
Fondswährung:	EUR
Gründung:	17.11.2000
Fondsvolumen (29.02.2008):	3.996,90 Mio. EUR
Ertragsverwendung:	thesaurierend
Fondsmanager:	Herr Graham French
TER p.a. (31.08.2007):	1,90%

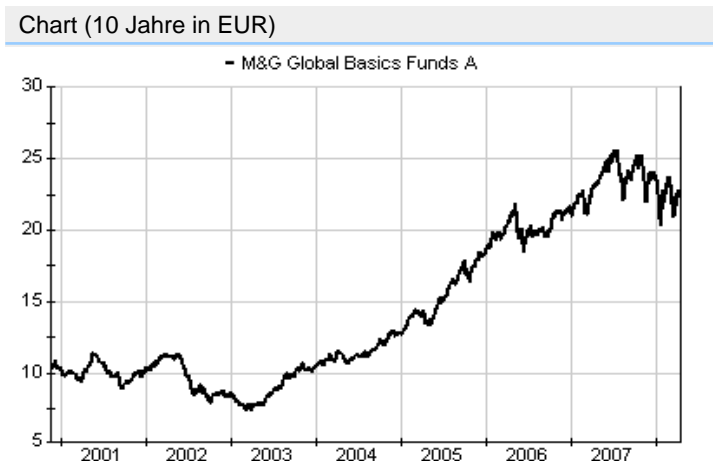
Anlagegrundsatz

Der Fonds investiert weltweit vorrangig in Aktien von Unternehmen, die in der Grundstoffindustrie aktiv sind (Primär- und Sekundärindustrie), und in Unternehmen, die diesen Industriebereichen ihre Dienste anbieten. Das einzige Ziel des Fonds ist das langfristige Kapitalwachstum. Das Portfolio besteht aus 40 bis 50 Positionen mit einem Schwerpunkt auf größeren, liquideren Werten.

Fondsgesellschaft	
Fondsgesellschaft:	M&G Investment Funds
Anschrift:	Laurence Pountney Hill London EC4R 0HH
Domizil:	Großbritannien
Telefon:	0800 / 0700 770
E-Mail:	info@mandg-investments.de
Homepage:	http://www.mandg.co.uk

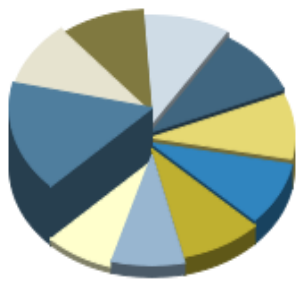
Kosten	
Ausgabeaufschlag:	5,54%
Managementgebühr p.a.:	1,75%
Depotbankgebühr p.a.:	0,02%

Performancekennzahlen	
Standardabweichung (1 Jahr):	18,70%
Standardabweichung (3 Jahre):	15,49%
Sharpe Ratio:	-0,27
Tracking Error (1 Jahr):	2,46
Korrelation (1 Jahr):	n.v.
Beta (1 Jahr):	n.v.
Treynor Ratio (1 Jahr):	n.v.
Jahreshoch:	23,85
Jahrestief:	20,24
Maximaler Verlust:	-34,51%
Maximale Verlustperiode:	2 Monate



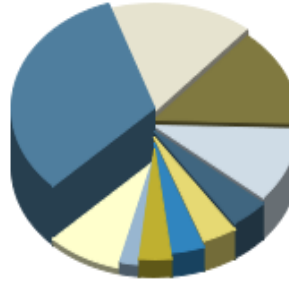
Wertentwicklung (Stand: 09.04.2008)		EUR
1 Monat		-0,11%
3 Monate		0,04%
6 Monate		-9,18%
1 Jahr		-1,09%
3 Jahre		57,58%
5 Jahre		194,81%
10 Jahre		n.v.
3 Jahre (p.a.)		16,37%
5 Jahre (p.a.)		24,14%
10 Jahre (p.a.)		n.v.
seit Jahresbeginn		-5,07%
seit Auflage		119,88%
seit Auflage (p.a.)		11,24%

Top-Holdings*



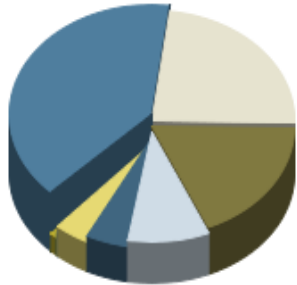
Eramet SLN	5,50%
Tullow Oil Plc.	3,50%
Constellation Bra...	3,40%
Lonmin	3,40%
Bluescope Steel Ltd.	3,30%
Sims Group Ltd.	3,20%
EADS	3,10%
Johnson Matthey	3,10%
Pilgrims Pride Corp.	2,80%
FMC Corp.	2,70%

Top-Länder*



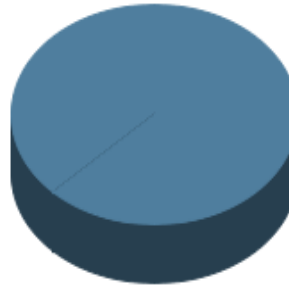
USA	32,30%
Australien	16,50%
Großbritannien	14,20%
Frankreich	10,80%
Niederlande	4,30%
Deutschland	3,80%
Kanada	3,70%
Österreich	3,60%
Irland	2,20%
Welt	8,60%

Top-Branchen*



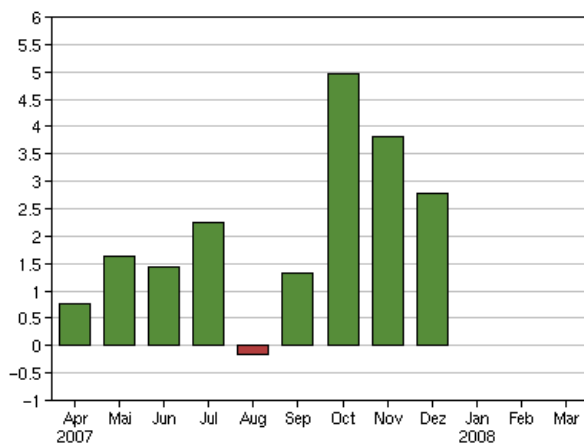
Grundstoffe	39,50%
Konsumgüter	23,30%
Industrie / Inves...	18,20%
Öl / Gas	9,20%
Gesundheit / Heal...	4,80%
Freizeit / Gastge...	4,00%
Finanzdienstleist...	0,10%
Divers	0,90%

Top-Assets*

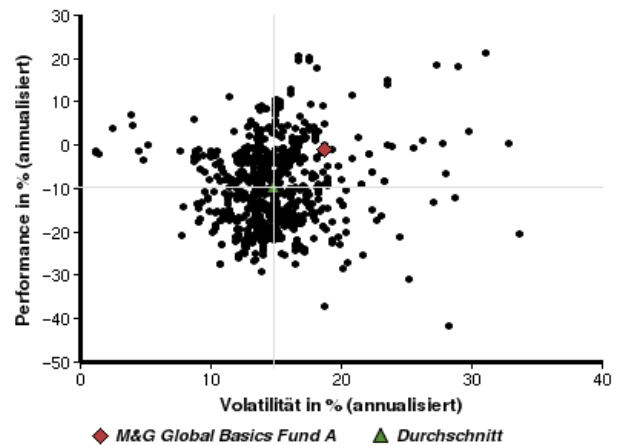


Aktien	100,00%
--------	---------

Volumensveränderung monatlich perf. bereinigt in %



fondsmatrix® (Rendite-Risiko-Matrix - 1 Jahr)



Sektorenvergleich in EUR	1 Monat	3 Monate	12 Monate	lfd. Jahr	3 Jahre	5 Jahre	10 Jahre
M&G Global Basics Fund A	-0,11%	+0,04%	-1,09%	-5,07%	+57,58%	+194,81%	n.v.
Sektorenbester	+8,70%	+8,63%	+17,99%	+6,81%	+97,76%	+314,23%	+530,51%
Sektorendurchschnitt	+1,62%	-8,92%	-14,25%	-11,74%	+14,28%	+53,03%	+21,78%
Sektorenschlechtester	-24,18%	-26,41%	-41,67%	-27,10%	-15,05%	-22,73%	-42,21%
Anzahl der Fonds im Sektor	867	851	757	851	492	385	112