

MLIIF World Mining Fund A2 EUR	
Rücknahmepreis:	63,27 EUR
Datum:	11.04.2008
Zwischengewinn:	0,04 EUR

Basisinformationen	
WKN:	A0BMAR
ISIN:	LU0172157280
Fondswahrung:	EUR
Grundung:	26.01.2004
Fondsvolumen (29.02.2008):	16.994,10 Mio. USD
Ertragsverwendung:	thesaurierend
Fondsmanager:	Herr Evy Hambro
TER p.a. (31.08.2007):	1,99%

Kosten	
Ausgabeaufschlag:	5,00%
Managementgebuhr p.a.:	1,75%
Depotbankgebuhr p.a.:	0,00%
Adminstrationsgebuhr p.a.:	0,00%



fondsmeter® Ranking	
Short-Term-Ranking (1 Jahr):	+++
Mid-Term-Ranking (3 Jahre):	+++
Long-Term-Ranking (5 Jahre):	+++
Fondssektor:	Aktienfonds themenorientiert RohstoffeWelt
Risikoklasse (Bank):	3

Anlagegrundsatz

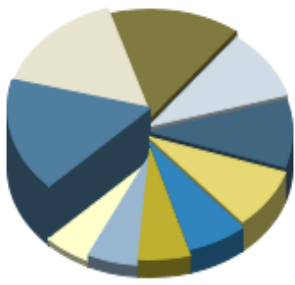
Ziel des Fonds ist es, auf Basis des US-Dollar maximalen Kapitalzuwachs zu erzielen, indem hauptsachlich in Minenwerte und Metallunternehmen aus aller Welt investiert wird. Die Anlagen erfolgen vorwiegend in groeren Minenunternehmen, die Grundmetalle und Minerale fur den Industriebedarf (wie Eisenerz und Kohle) erzeugen. Auerdem darf der Fonds Goldminenwerte halten.

Fondsgesellschaft	
Fondsgesellschaft:	BlackRock (Luxembourg) S.A.
Anschrift:	6D, route de Treves Senningerberg
Domizil:	Luxemburg
Telefon:	+49 (0)69 / 58 99-2000
E-Mail:	germany@blackrock.com
Homepage:	http://www.blackrockinvestments.de

Performancekennzahlen	
Standardabweichung (1 Jahr):	31,24%
Standardabweichung (3 Jahre):	24,42%
Sharpe Ratio:	0,65
Tracking Error (1 Jahr):	3,15
Korrelation (1 Jahr):	n.v.
Beta (1 Jahr):	n.v.
Treynor Ratio (1 Jahr):	n.v.
Jahreshoch:	67,31
Jahrestief:	52,56
Maximaler Verlust:	n.v.
Maximale Verlustperiode:	3 Monate

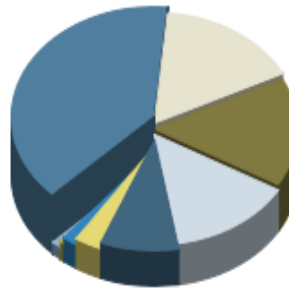
Wertentwicklung (Stand: 08.04.2008)		EUR
1 Monat		-3,88%
3 Monate		3,36%
6 Monate		-4,21%
1 Jahr		25,81%
3 Jahre		170,42%
5 Jahre		n.v.
10 Jahre		n.v.
3 Jahre (p.a.)		39,32%
5 Jahre (p.a.)		n.v.
10 Jahre (p.a.)		n.v.
seit Jahresbeginn		-0,10%
seit Auflage		215,53%
seit Auflage (p.a.)		31,42%

Top-Holdings*



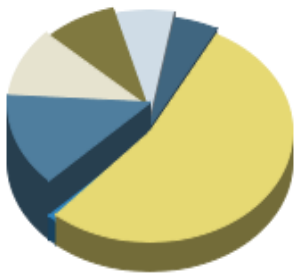
BHP Billiton PLC	8,90%
Companhia (Cia) V...	8,60%
Rio Tinto	8,10%
Impala Platin	5,40%
Xstrata	5,20%
Anglo American	4,60%
Eramet SLN	3,60%
Alcoa	3,10%
Norilsk Nickel ADR	3,10%
Barrick Gold	2,90%

Top-Länder*



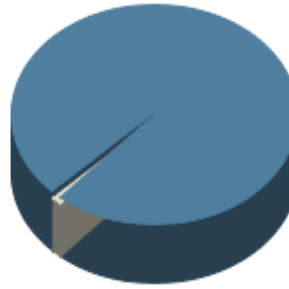
Europa	39,00%
Mittel-/Südamerika	16,10%
Nordamerika	15,80%
Südafrika	13,90%
Australien (Konti...	8,80%
Osteuropa	3,10%
China	1,70%
Asien	0,50%
Kasse	1,10%

Top-Branchen*



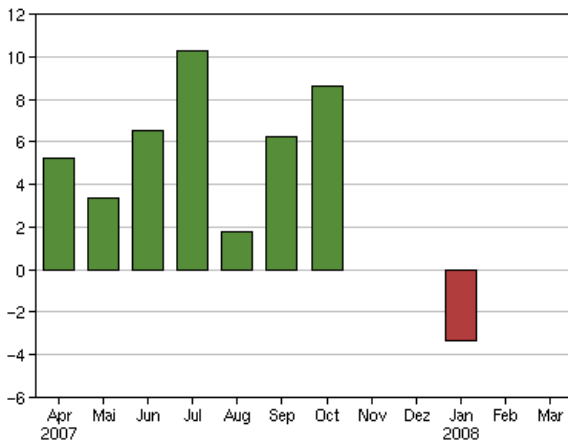
Gold	13,50%
Grundstoffe	11,00%
Platin	8,80%
Kupfer	7,00%
Aluminium	4,90%
Divers	53,70%
Kasse	1,10%

Top-Assets*

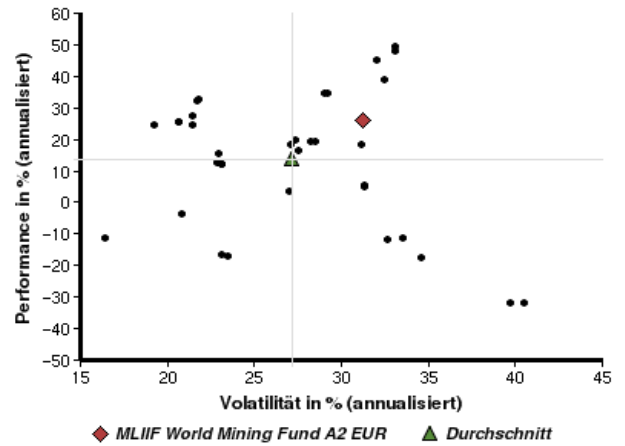


Aktien	98,90%
Geldmarkt/Kasse	1,10%

Volumensveränderung monatlich perf. bereinigt in %



fondsmatrix® (Rendite-Risiko-Matrix - 1 Jahr)



Sektorenvergleich in EUR	1 Monat	3 Monate	12 Monate	lfd. Jahr	3 Jahre	5 Jahre	10 Jahre
MLIF World Mining Fund A2 EUR	-3,88%	+3,36%	+25,81%	-0,10%	+170,42%	n.v.	n.v.
Sektorenbester	+3,21%	+10,16%	+27,33%	+6,52%	+170,62%	+388,70%	+753,84%
Sektorendurchschnitt	-3,43%	-5,02%	+7,25%	-5,31%	+93,08%	+185,68%	+213,05%
Sektorenschlechtester	-15,98%	-24,77%	-31,80%	-20,07%	+48,51%	+69,29%	+51,33%
Anzahl der Fonds im Sektor	59	58	37	58	22	16	8