

Baring Eastern Europe Fund (EUR)	
Rücknahmepreis:	98,28 EUR
Datum:	11.04.2008
Zwischengewinn:	0,05 EUR

fondsmeter® Ranking	
Short-Term-Ranking (1 Jahr):	⊕ ⊕ ⊖
Mid-Term-Ranking (3 Jahre):	⊕ ⊕ ⊖
Long-Term-Ranking (5 Jahre):	⊖ ⊖ ⊖
Fondssektor:	Aktienfonds allgemein Osteuropa
Risikoklasse (Bank):	4

Basisinformationen	
WKN:	933558
ISIN:	IE0004852103
Fondswährung:	EUR
Gründung:	30.09.1996
Fondsvolumen (31.01.2008):	3.300,00 Mio. EUR
Ertragsverwendung:	ausschüttend
Fondsmanager:	Frau Ghadir Abu Leil Cooper
TER p.a. (30.09.2007):	2,07%
letzte Ausschüttung (01.05.2007):	0,0577 EUR

**Anlagegrundsatz**

Das Ziel des Fonds besteht darin, eine langfristige Kapitalwertsteigerung durch Investition in ein diversifiziertes Portfolio von Wertpapieren zu erwirtschaften, deren Emittenten ihren Sitz in den Schwellenländern Europas haben oder eine groen Teil ihrer Einnahmen dort erzielen.

Fondsgesellschaft	
Fondsgesellschaft:	Baring International Fund Managers (Ireland) Limited
Anschrift:	International Financial Services Centre Dublin 1
Domizil:	Irland
Telefon:	+49 (0)69 / 71 69-1888
Homepage:	<a href="http://www.baring-asset.de">http://www.baring-asset.de</a>

Kosten	
Ausgabeaufschlag:	5,00%
Managementgebühr p.a.:	1,50%
Depotbankgebühr p.a.:	0,10%

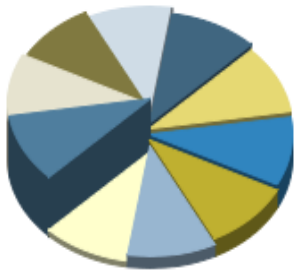
Performancekennzahlen	
Standardabweichung (1 Jahr):	23,57%
Standardabweichung (3 Jahre):	24,84%
Sharpe Ratio:	-0,30
Tracking Error (1 Jahr):	4,28
Korrelation (1 Jahr):	n.v.
Beta (1 Jahr):	n.v.
Treynor Ratio (1 Jahr):	n.v.
Jahreshoch:	115,56
Jahrestief:	92,07
Maximaler Verlust:	-30,91%
Maximale Verlustperiode:	2 Monate

Chart (10 Jahre in EUR)



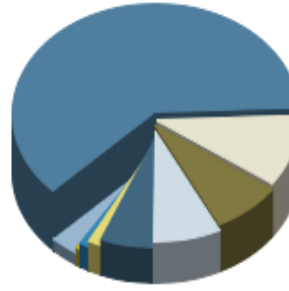
Wertentwicklung (Stand: 09.04.2008)		EUR
1 Monat		2,59%
3 Monate		-13,41%
6 Monate		-11,71%
1 Jahr		-1,39%
3 Jahre		103,95%
5 Jahre		305,49%
10 Jahre		n.v.
3 Jahre (p.a.)		26,82%
5 Jahre (p.a.)		32,31%
10 Jahre (p.a.)		n.v.
seit Jahresbeginn		-14,48%
seit Auflage		n.v.
seit Auflage (p.a.)		n.v.

### Top-Holdings\*



Sberbank	0,00%
Mobile Telesystem...	0,00%
Novatek	0,00%
JSC MMC Norilsk N...	0,00%
Lukoil Oil ADR	0,00%
Gazprom	0,00%
OTP Orszagos Taka...	0,00%
Rao Unified Energ...	0,00%
Vimpel-Communicat...	0,00%
CEZ	0,00%

### Top-Länder\*



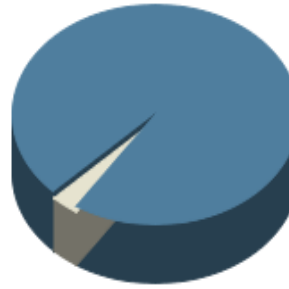
Russland	61,90%
Türkei	10,40%
Polen	7,80%
Ungarn	7,60%
Tschechische Repu...	6,00%
Kasachstan	1,50%
Großbritannien	1,10%
Kanada	0,50%
Kasse	3,20%

### Top-Branchen\*



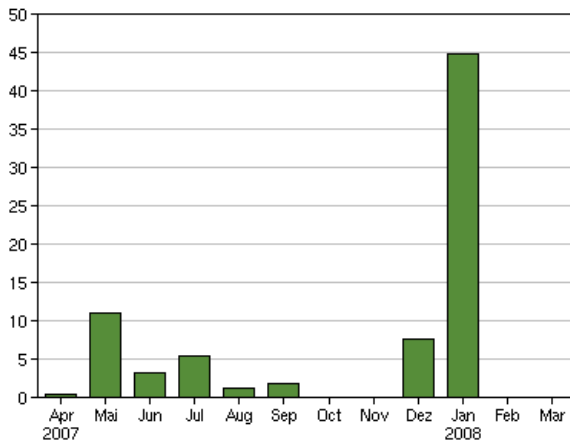
Divers	96,80%
Kasse	3,20%

### Top-Assets\*

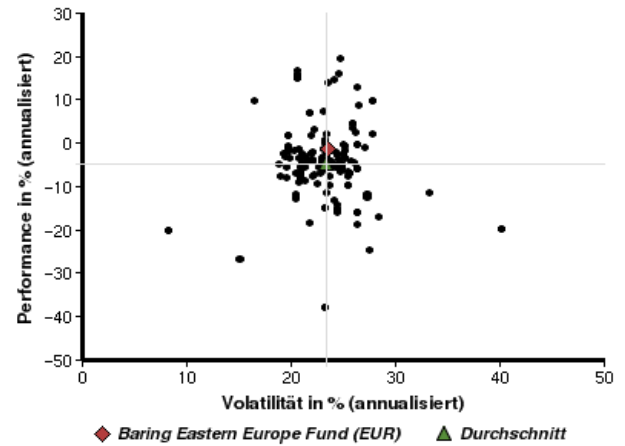


Aktien	96,80%
Geldmarkt/Kasse	3,20%

### Volumensveränderung monatlich perf. bereinigt in %



### fondsmatrix® (Rendite-Risiko-Matrix - 1 Jahr)



Sektorenvergleich in EUR	1 Monat	3 Monate	12 Monate	lfd. Jahr	3 Jahre	5 Jahre	10 Jahre
Baring Eastern Europe Fund (EUR)	+2,59%	-13,41%	-1,39%	-14,48%	+103,95%	+305,49%	n.v.
Sektorenbester	+7,72%	-7,27%	+4,54%	-8,85%	+119,59%	+334,35%	+567,84%
Sektorendurchschnitt	+0,37%	-15,86%	-7,30%	-17,21%	+78,11%	+250,73%	+193,20%
Sektorenschlechtester	-13,94%	-33,07%	-37,75%	-35,16%	-4,14%	+117,19%	+41,44%
Anzahl der Fonds im Sektor	184	178	164	178	115	92	31