

DWS Russia	
Rücknahmepreis:	434,08 EUR
Datum:	11.04.2008
Zwischengewinn:	0,00 EUR

fondsmeter® Ranking	
Short-Term-Ranking (1 Jahr):	not ranked
Mid-Term-Ranking (3 Jahre):	not ranked
Long-Term-Ranking (5 Jahre):	not ranked
Fondssektor:	Aktienfonds allgemein Russland
Risikoklasse (Bank):	3

Basisinformationen	
WKN:	939855
ISIN:	LU0146864797
Fondswährung:	EUR
Gründung:	22.04.2002
Fondsvolumen (29.02.2008):	1.194,70 Mio. EUR
Ertragsverwendung:	thesaurierend
Fondsmanager:	Herr Robert Kalin
TER p.a. (31.12.2006):	2,04%

**Anlagegrundsatz**

Das Fondsvermögen wird vorwiegend in Aktien, Aktienzertifikaten, Wandelschuldverschreibungen, Wandel- und Optionsanleihen, deren Optionsscheine auf Wertpapiere lauten, Partizipations- und Genuschein sowie Optionsscheinen auf Wertpapiere, die von Emittenten mit Sitz in Russland begeben worden sind, angelegt. Ziel ist die Partizipation an den Chancen des aufstrebenden Landes Russland und die Erwirtschaftung einer möglichst hohen Rendite in Euro.

Fondsgesellschaft	
Fondsgesellschaft:	DWS Investment S.A.
Anschrift:	2, Boulevard Konrad Adenauer Luxemburg
Domizil:	Luxemburg
Telefon:	+352 / 4 21 01-1
E-Mail:	dws.lu@db.com
Homepage:	<a href="http://www.dws.de">http://www.dws.de</a>

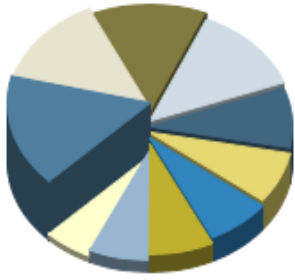
Kosten	
Ausgabeaufschlag:	5,00%
All-in-Fee p.a.:	2,00%
Performancefee:	25,00% des Betrages, um den die Wertentwicklung der umlaufenden Anteile die Wertentwicklung des MSCI Russia Capped Index übersteigt

Performancekennzahlen	
Standardabweichung (1 Jahr):	21,65%
Standardabweichung (3 Jahre):	25,23%
Sharpe Ratio:	-0,19
Tracking Error (1 Jahr):	3,50
Korrelation (1 Jahr):	n.v.
Beta (1 Jahr):	n.v.
Treynor Ratio (1 Jahr):	n.v.
Jahreshoch:	487,23
Jahrestief:	408,17
Maximaler Verlust:	-13,11%
Maximale Verlustperiode:	4 Monate



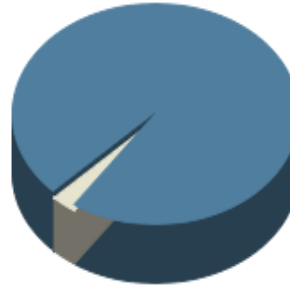
Wertentwicklung (Stand: 08.04.2008)		EUR
1 Monat		0,04%
3 Monate		-10,22%
6 Monate		-2,49%
1 Jahr		0,71%
3 Jahre		137,61%
5 Jahre		362,62%
10 Jahre		n.v.
3 Jahre (p.a.)		33,44%
5 Jahre (p.a.)		35,85%
10 Jahre (p.a.)		n.v.
seit Jahresbeginn		-10,61%
seit Auflage		329,40%
seit Auflage (p.a.)		27,65%

### Top-Holdings\*



Oao Gazprom	7,90%
Sberbank	6,80%
JSC MMC Norilsk N...	6,50%
Lukoil Oil ADR	6,20%
Neftyanaya Kompan...	4,20%
Mobile Telesystem...	3,60%
Vimpel-Communicat...	3,50%
Stalnaya Gruppa M...	3,50%
Novatek	3,30%
VTB Bank	2,70%

### Top-Länder\*



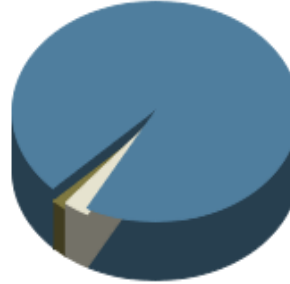
Russland	97,10%
Kasse	2,90%

### Top-Branchen\*



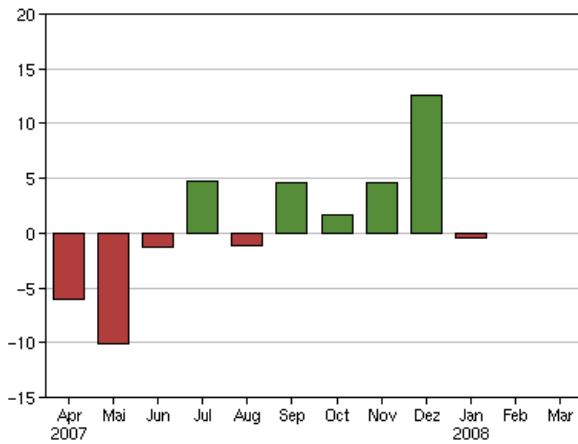
Energie	33,40%
Grundstoffe	18,30%
Telekommunikation...	12,10%
Finanzen	9,50%
Versorger	7,60%
Konsumgüter nicht...	5,00%
Konsumgüter zyklisch	1,60%
Divers	9,60%
Kasse	2,90%

### Top-Assets\*

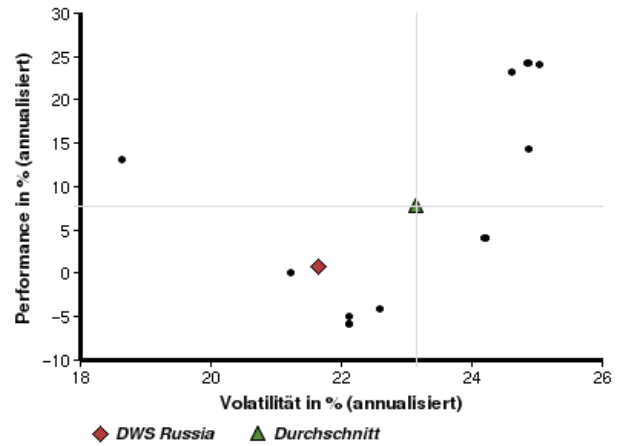


Aktien	95,40%
Geldmarkt/Kasse	2,90%
Investmentfonds	1,70%

### Volumensveränderung monatlich perf. bereinigt in %



### fondsmatrix® (Rendite-Risiko-Matrix - 1 Jahr)



Sektorenvergleich in EUR	1 Monat	3 Monate	12 Monate	lfd. Jahr	3 Jahre	5 Jahre	10 Jahre
DWS Russia	+0,04%	-10,22%	+0,71%	-10,61%	+137,61%	+362,62%	n.v.
Sektorenbester	+0,04%	-8,97%	+5,94%	-8,23%	+166,49%	+415,38%	+487,19%
Sektorendurchschnitt	-1,72%	-12,72%	+0,54%	-12,65%	+137,88%	+354,82%	+423,26%
Sektorenschlechtester	-4,00%	-16,60%	-5,87%	-16,64%	+100,98%	+310,55%	+309,88%
Anzahl der Fonds im Sektor	23	21	15	19	9	7	3