

Baring Latin America Fund (EUR)	
Rücknahmepreis:	36,84 EUR
Datum:	11.04.2008
Zwischengewinn:	0,04 EUR

fondsmeter® Ranking	
Short-Term-Ranking (1 Jahr):	● ● ●
Mid-Term-Ranking (3 Jahre):	● ● ●
Long-Term-Ranking (5 Jahre):	● ● ●
Fondssektor:	Aktienfonds allgemein Mittel-/Südamerika
Risikoklasse (Bank):	3

Basisinformationen	
WKN:	933593
ISIN:	IE0004851022
Fondswährung:	EUR
Gründung:	05.04.1993
Fondsvolumen (31.01.2008):	723,20 Mio. EUR
Ertragsverwendung:	ausschüttend
Fondsmanager:	Herr Nudgem Richyal
TER p.a. (30.09.2007):	1,79%
letzte Ausschüttung (01.05.2007):	0,1272 EUR

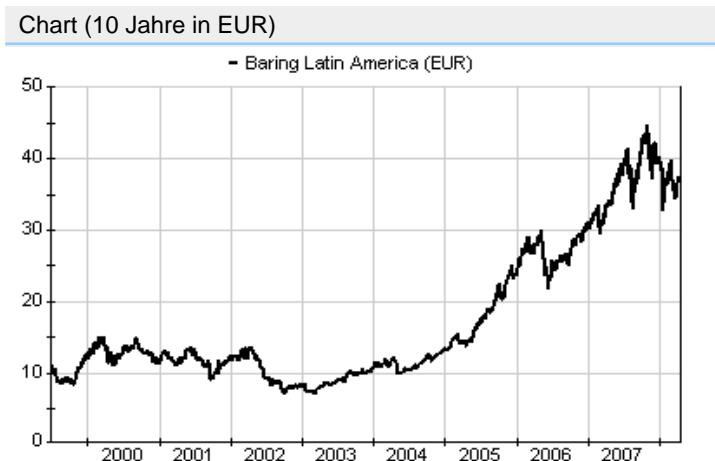
Anlagegrundsatz

Das Anlageziel des Fonds besteht in einer langfristigen Substanzerhöhung in erster Linie durch die Anlage in lateinamerikanischen Aktien. Fondsverwalter sind nicht in erster Linie daran interessiert, Anlagepapiere zu erwerben, die einen beträchtlichen Ertrag erzielen.

Fondsgesellschaft	
Fondsgesellschaft:	Baring International Fund Managers (Ireland) Limited
Anschrift:	International Financial Services Centre Dublin 1
Domizil:	Irland
Telefon:	+49 (0)69 / 71 69-1888
Homepage:	http://www.baring-asset.de

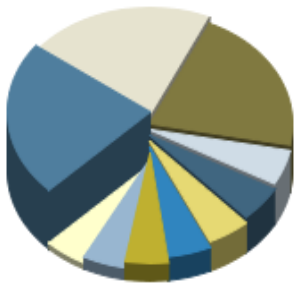
Kosten	
Ausgabeaufschlag:	5,00%
Managementgebühr p.a.:	1,25%
Depotbankgebühr p.a.:	0,10%

Performancekennzahlen	
Standardabweichung (1 Jahr):	30,89%
Standardabweichung (3 Jahre):	27,95%
Sharpe Ratio:	0,21
Tracking Error (1 Jahr):	2,93
Korrelation (1 Jahr):	n.v.
Beta (1 Jahr):	n.v.
Treynor Ratio (1 Jahr):	n.v.
Jahreshoch:	40,21
Jahrestief:	32,70
Maximaler Verlust:	-43,96%
Maximale Verlustperiode:	2 Monate



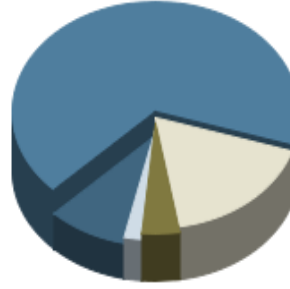
Wertentwicklung (Stand: 09.04.2008)	EUR
1 Monat	0,73%
3 Monate	-3,13%
6 Monate	-12,90%
1 Jahr	11,86%
3 Jahre	162,11%
5 Jahre	375,24%
10 Jahre	n.v.
3 Jahre (p.a.)	37,88%
5 Jahre (p.a.)	36,58%
10 Jahre (p.a.)	n.v.
seit Jahresbeginn	-6,96%
seit Auflage	n.v.
seit Auflage (p.a.)	n.v.

Top-Holdings*



Petroleo Brasil. ...	10,30%
Companhia (Cia) V...	9,80%
America Movil	9,60%
Wellstream Holdings	2,30%
Usinas Siderurg. ...	2,30%
Fosfertil (Fertil...	2,20%
Sao Martinho	2,20%
Millicom Internat...	2,20%
Unibanco - Uniao ...	2,20%
Aracrus Cellulose	2,20%

Top-Länder*



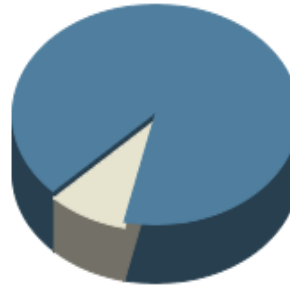
Brasilien	67,40%
Mexiko	17,40%
Kolumbien	4,20%
Peru	2,00%
Kasse	9,00%

Top-Branchen*



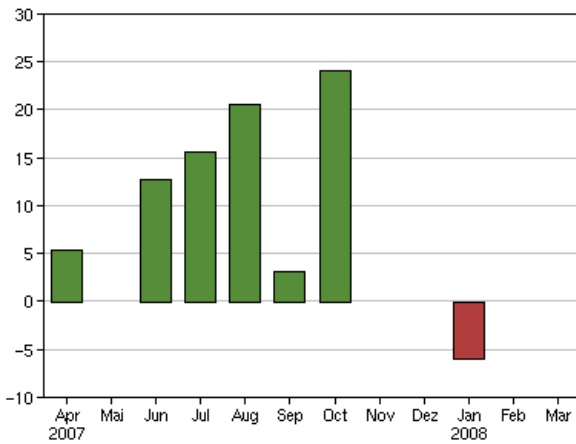
Divers	91,00%
Kasse	9,00%

Top-Assets*

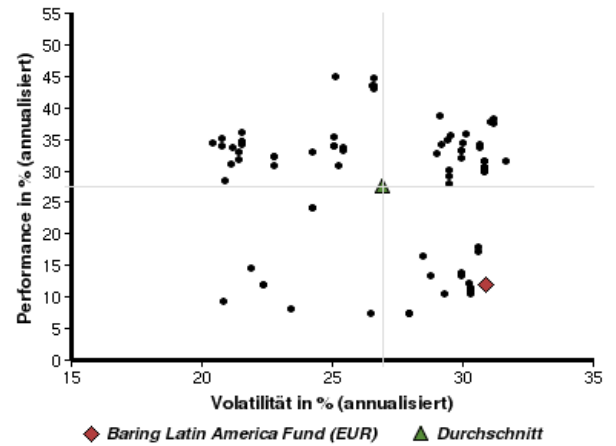


Aktien	91,00%
Geldmarkt/Kasse	9,00%

Volumensveränderung monatlich perf. bereinigt in %



fondsmatrix® (Rendite-Risiko-Matrix - 1 Jahr)



Sektorenvergleich in EUR	1 Monat	3 Monate	12 Monate	lfd. Jahr	3 Jahre	5 Jahre	10 Jahre
Baring Latin America Fund (EUR)	+0,73%	-3,13%	+11,86%	-6,96%	+162,11%	+375,24%	n.v.
Sektorenbester	+4,52%	+2,49%	+24,07%	+0,26%	+190,08%	+498,23%	+380,40%
Sektorendurchschnitt	+1,62%	-0,87%	+13,73%	-3,81%	+155,39%	+379,31%	+190,92%
Sektorenschlechtester	-1,89%	-6,45%	+7,37%	-8,38%	+121,61%	+267,52%	-21,12%
Anzahl der Fonds im Sektor	84	84	77	84	59	46	19