

Gartmore SICAV Latin American Fund A	
Rücknahmepreis:	15,77 EUR
Datum:	11.04.2008
Zwischengewinn:	0,00 EUR

Basisinformationen	
WKN:	A0DLD4
ISIN:	LU0200080918
Fondswährung:	EUR
Gründung:	29.10.2004
Fondsvolumen (31.01.2008):	975,90 Mio. USD
Ertragsverwendung:	thesaurierend
Fondsmanager:	Chris Palmer

Kosten	
Ausgabeaufschlag:	5,00%
Managementgebühr p.a.:	1,50%

Chart (10 Jahre in EUR)



fondsmeter® Ranking	
Short-Term-Ranking (1 Jahr):	⊕ ⊖ ⊖
Mid-Term-Ranking (3 Jahre):	⊕ ⊕ ⊖
Long-Term-Ranking (5 Jahre):	not ranked
Fondssektor:	Aktienfonds allgemein Mittel-/Südamerika
Risikoklasse (Bank):	4

Anlagegrundsatz

Der Fonds strebt einen langfristigen Ertrag an, der über dem normalerweise auf lateinamerikanischen Aktienmärkten zu erzielenden langfristigen Ertrag liegt. Hierzu investiert der Fonds mindestens 2/3 seines Vermögens in Aktien von Unternehmen mit Sitz in Ländern des lateinamerikanischen Marktes. Der Fonds kann auch in American Depositary Receipts (ADRs) oder ähnlichen börsennotierten Wertpapieren lateinamerikanischer Gesellschaften anlegen.

Fondsgesellschaft

Fondsgesellschaft:	Gartmore SICAV
Anschrift:	58 boulevard Grande-Duchesse Charlotte Luxemburg
Domizil:	Luxemburg
Telefon:	+49 (0)69 / 71 40 05-0
Homepage:	http://www.gartmore.com

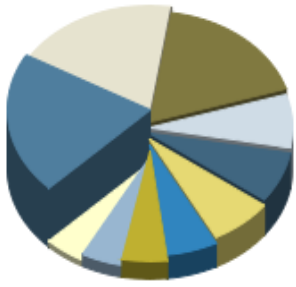
Performancekennzahlen

Standardabweichung (1 Jahr):	30,57%
Standardabweichung (3 Jahre):	26,76%
Sharpe Ratio:	0,34
Tracking Error (1 Jahr):	2,36
Korrelation (1 Jahr):	n.v.
Beta (1 Jahr):	n.v.
Treynor Ratio (1 Jahr):	n.v.
Jahreshoch:	16,66
Jahrestief:	13,88
Maximaler Verlust:	n.v.
Maximale Verlustperiode:	2 Monate

Wertentwicklung (Stand: 09.04.2008)

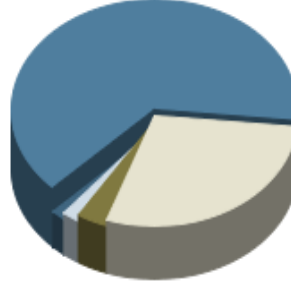
Zeitraum	EUR
1 Monat	2,03%
3 Monate	1,68%
6 Monate	-8,09%
1 Jahr	17,23%
3 Jahre	177,17%
5 Jahre	n.v.
10 Jahre	n.v.
3 Jahre (p.a.)	40,47%
5 Jahre (p.a.)	n.v.
10 Jahre (p.a.)	n.v.
seit Jahresbeginn	-2,77%
seit Auflage	n.v.
seit Auflage (p.a.)	n.v.

Top-Holdings*



Petrobras (Petrol...	10,20%
Companhia (Cia) V...	9,40%
America Movil	8,70%
Grupo Mexico S.A....	3,80%
Companhia Siderur...	3,60%
Banco Bradesco ADR	3,50%
Lojas Renner	2,80%
Industrias Penole...	2,50%
Grupo Financiero ...	2,30%
Unibanco - Uniao ...	2,30%

Top-Länder*



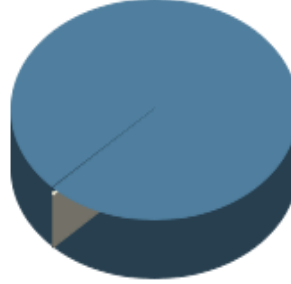
Brasilien	64,10%
Mexiko	28,80%
Chile	3,50%
Peru	2,00%
Argentinien	1,60%

Top-Branchen*



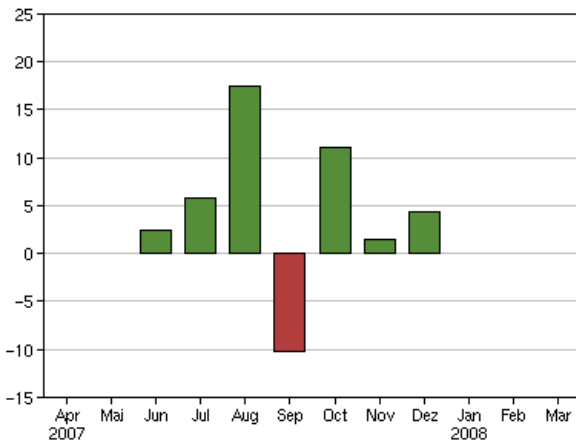
Grundstoffe	32,90%
Finanzen	15,30%
Telekommunikation...	13,60%
Energie	11,90%
Konsumgüter zyklisch	8,50%
Versorger	7,20%
Industrie / Inves...	6,00%
Konsumgüter nicht...	2,60%
Technologie	2,00%

Top-Assets*

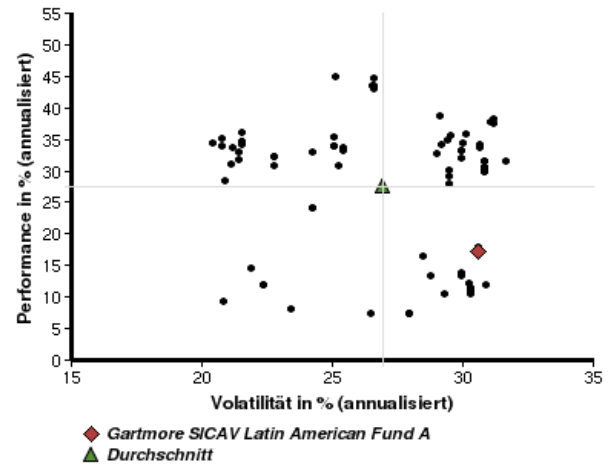


Aktien	99,90%
Geldmarkt/Kasse	0,10%

Volumensveränderung monatlich perf. bereinigt in %



fondsmatrix® (Rendite-Risiko-Matrix - 1 Jahr)



Sektorenvergleich in EUR	1 Monat	3 Monate	12 Monate	lfd. Jahr	3 Jahre	5 Jahre	10 Jahre
Gartmore SICAV Latin American Fund A	+2,03%	+1,68%	+17,23%	-2,77%	+177,17%	n.v.	n.v.
Sektorenbesten	+4,52%	+2,49%	+24,07%	+0,26%	+190,08%	+498,23%	+380,40%
Sektorendurchschnitt	+1,62%	-0,87%	+13,73%	-3,81%	+155,39%	+379,31%	+190,92%
Sektorenschlechtesten	-1,89%	-6,45%	+7,37%	-8,38%	+121,61%	+267,52%	-21,12%
Anzahl der Fonds im Sektor	84	84	77	84	59	46	19