

DB Platinum Dynamic Aktien Plus R1C	
Rücknahmepreis:	167,18 EUR
Datum:	10.04.2008
Zwischengewinn:	0,00 EUR

fondsmeter® Ranking	
Short-Term-Ranking (1 Jahr):	not ranked
Mid-Term-Ranking (3 Jahre):	not ranked
Long-Term-Ranking (5 Jahre):	not ranked
Fondssektor:	Indexfonds Mischindex SonstigeWelt
Risikoklasse :	2

Basisinformationen	
WKN:	A0ET1P
ISIN:	LU0222264441
Fondswährung:	EUR
Gründung:	19.07.2005
Fondsvolumen (28.03.2008):	24,21 Mio. EUR
Ertragsverwendung:	thesaurierend
Fondsmanager:	n.v.

Anlagegrundsatz

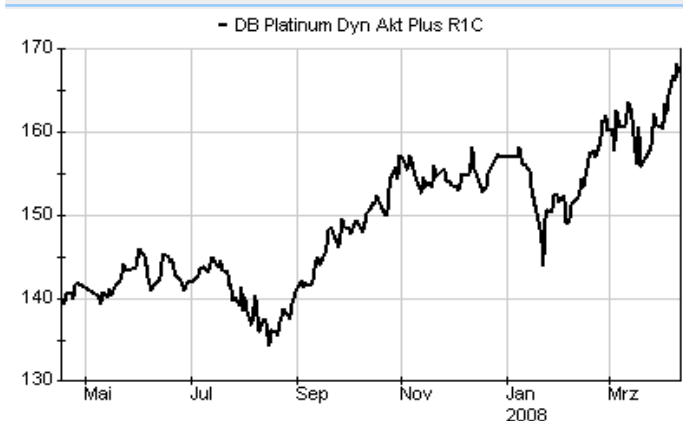
Der Fonds bietet eine Partizipation an der Entwicklung des DB Dynamic Aktien Plus Index, der in eine dynamisch angepasste Kombination aus Aktien und Rohstoffen investiert. Die Anlageklasse Aktien wird über den DB Euro Value Index abgebildet, der aus den nach Marktkapitalisierung größten Unternehmen Eurolands quartalsweise die 20 auswählt, die die stärkste Dividendenrendite aufweisen. Die Anlageklasse Rohstoffe umfasst sechs der liquidesten Rohstoffe: Rohöl, Heizöl, Aluminium, Gold, Weizen, Mais, die über den FX Hedged Deutsche Bank Liquid Commodity Index-Mean Reversion abgebildet werden.

Fondsgesellschaft	
Fondsgesellschaft:	DB Platinum
Anschrift:	69, route d'Esch Luxemburg
Domizil:	Luxemburg
Telefon:	+49 (0)69 / 91 03 88 07
E-Mail:	x-markets.team@db.com
Homepage:	http://www.x-markets.db.com

Kosten	
Ausgabeaufschlag:	4,00%
Rücknahmegebühr:	0,00%
Managementgebühr p.a.:	1,20%
Depotbankgebühr p.a.:	0,10%

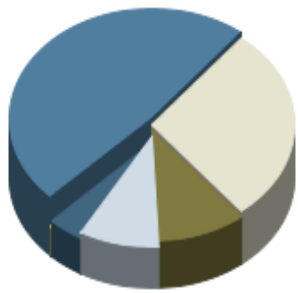
Performancekennzahlen	
Standardabweichung (1 Jahr):	10,78%
Standardabweichung (3 Jahre):	n.v.
Sharpe Ratio:	1,19
Tracking Error (1 Jahr):	3,06
Korrelation (1 Jahr):	0,77
Beta (1 Jahr):	1,81
Treynor Ratio (1 Jahr):	7,06
Jahreshoch:	168,24
Jahrestief:	143,95
Maximaler Verlust:	n.v.
Maximale Verlustperiode:	3 Monate

Chart (1 Jahr in EUR)



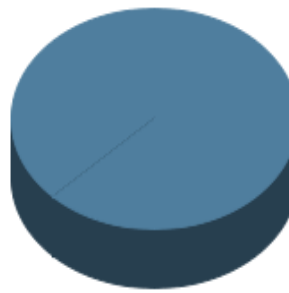
Wertentwicklung (Stand: 10.04.2008)		EUR
1 Monat		3,26%
3 Monate		6,91%
6 Monate		11,30%
1 Jahr		20,38%
3 Jahre		n.v.
5 Jahre		n.v.
10 Jahre		n.v.
3 Jahre (p.a.)		n.v.
5 Jahre (p.a.)		n.v.
10 Jahre (p.a.)		n.v.
seit Jahresbeginn		6,40%
seit Auflage		67,18%
seit Auflage (p.a.)		20,70%

Top-Branchen*



Öl / Gas	48,23%
Aluminium	28,50%
Mais	10,02%
Gold	9,01%
Weizen	4,14%
Divers	0,10%

Top-Länder*



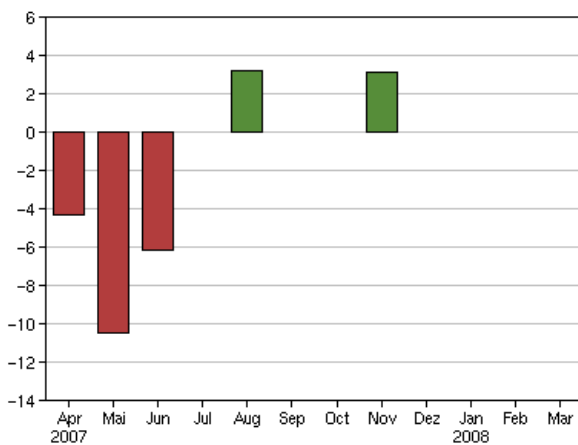
Welt	100,00%
------	---------

Top-Assets*

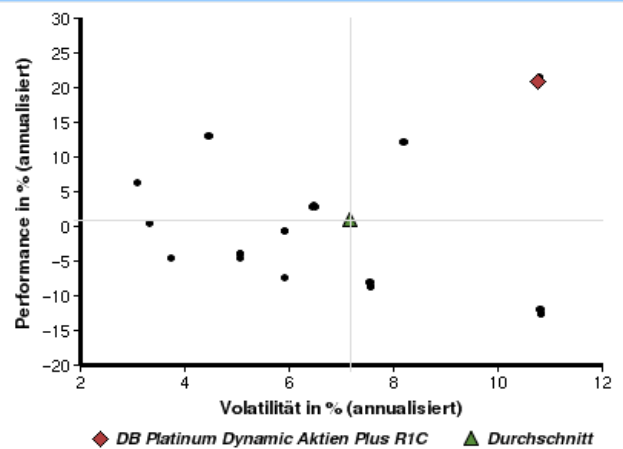


Commodities	50,00%
Aktien	50,00%

Volumensveränderung monatlich perf. bereinigt in %



fondsmatrix® (Rendite-Risiko-Matrix - 1 Jahr)



Sektorenvergleich in EUR	1 Monat	3 Monate	12 Monate	lfd. Jahr	3 Jahre	5 Jahre	10 Jahre
DB Platinum Dynamic Aktien Plus R1C	+3,26%	+6,91%	+20,38%	+6,40%	n.v.	n.v.	n.v.
Sektorenbester	+3,30%	+7,01%	+20,94%	+7,04%	+27,45%	+50,81%	n.v.
Sektorendurchschnitt	+0,69%	-0,27%	+1,08%	-1,67%	+13,19%	+40,09%	n.v.
Sektorenschlechtester	-1,25%	-4,99%	-12,42%	-8,85%	+5,17%	+30,83%	n.v.
Anzahl der Fonds im Sektor	31	31	28	31	20	6	n.v.