

ETF-DACHFONDS P	
Rücknahmepreis:	10,05 EUR
Datum:	11.04.2008
Zwischengewinn:	0,03 EUR

fondsmeter® Ranking	
Short-Term-Ranking (1 Jahr):	not ranked
Mid-Term-Ranking (3 Jahre):	not ranked
Long-Term-Ranking (5 Jahre):	not ranked
Fondssektor:	Dachfonds flexibel Welt
Risikoklasse :	3

Basisinformationen	
WKN:	556167
ISIN:	DE0005561674
Fondswährung:	EUR
Gründung:	02.04.2007
Fondsvolumen (29.02.2008):	24,66 Mio. EUR
Ertragsverwendung:	thesaurierend
Fondsmanager:	Herr Markus Kaiser

Anlagegrundsatz

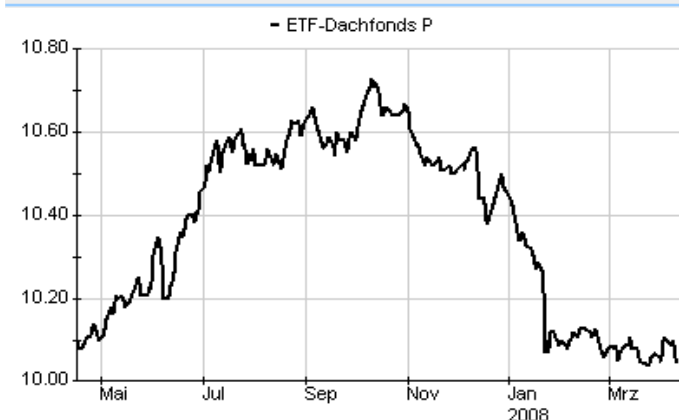
Der Fonds investiert vorwiegend in Exchange Traded Funds (ETFs) weltweit. Dies können sowohl aktiv als auch passiv gemanagte Fonds sein. Darüber hinaus können aber auch Derivate zur Absicherung eingesetzt werden.

Fondsgesellschaft	
Fondsgesellschaft:	Veritas SG Investment Trust GmbH
Anschrift:	Wildunger Str. 6 a Frankfurt am Main
Domizil:	Deutschland
Telefon:	+49 (0)69 / 97 57 43-0
E-Mail:	info@veritassg.de
Homepage:	http://www.veritassg.de

Kosten	
Ausgabeaufschlag:	0,00%
Managementgebühr p.a.:	1,50%
Depotbankgebühr p.a.:	0,05%
Performancefee:	15,00% des über 5% p.a. hinausgehenden Anstiegs des Fondsvermögens

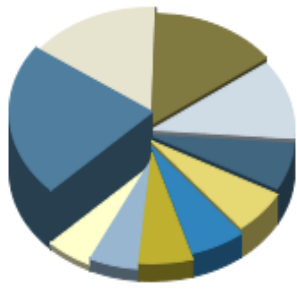
Performancekennzahlen	
Standardabweichung (1 Jahr):	n.v.
Standardabweichung (3 Jahre):	n.v.
Sharpe Ratio:	n.v.
Tracking Error (1 Jahr):	2,04
Korrelation (1 Jahr):	n.v.
Beta (1 Jahr):	0,22
Treynor Ratio (1 Jahr):	-20,52
Jahreshoch:	10,44
Jahrestief:	10,04
Maximaler Verlust:	n.v.
Maximale Verlustperiode:	5 Monate

Chart (1 Jahr in EUR)



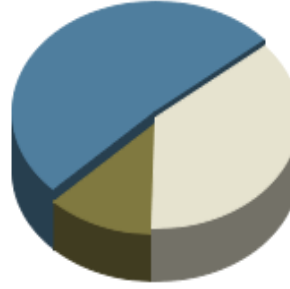
Wertentwicklung (Stand: 11.04.2008)	EUR
1 Monat	-0,40%
3 Monate	-2,71%
6 Monate	-6,16%
1 Jahr	0,00%
3 Jahre	n.v.
5 Jahre	n.v.
10 Jahre	n.v.
3 Jahre (p.a.)	n.v.
5 Jahre (p.a.)	n.v.
10 Jahre (p.a.)	n.v.
seit Jahresbeginn	-3,74%
seit Auflage	0,50%
seit Auflage (p.a.)	n.v.

Top-Holdings*



db x-trackers II ...	17,80%
db x-trackers II ...	12,40%
iShares EUR Gover...	11,40%
DWS Institutional...	9,10%
iShares FTSE/EPRA...	5,40%
db x-trackers II ...	5,00%
LYXOR ETF	4,90%
EUROMTS...	4,90%
iShares USD Treas...	4,80%
db x-trackers II ...	4,50%
LYXOR ETF	4,30%
EUROMTS...	4,30%

Top-Länder*



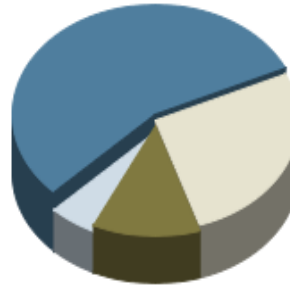
Europa	51,30%
Welt	36,60%
Kasse	12,10%

Top-Branchen*



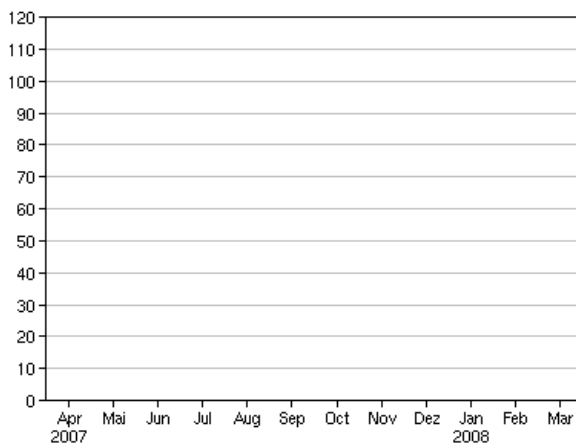
Divers	87,90%
Kasse	12,10%

Top-Assets*



Rentenfonds	55,60%
Geldmarktfonds	26,90%
Geldmarkt/Kasse	12,10%
Aktienfonds	5,40%

Volumensveränderung monatlich perf. bereinigt in %



Sektorenvergleich in EUR	1 Monat	3 Monate	12 Monate	lfd. Jahr	3 Jahre	5 Jahre	10 Jahre
ETF-DACHFONDS P	-0,40%	-2,71%	0,00%	-3,74%	n.v.	n.v.	n.v.
Sektorenbesten	+3,54%	+6,50%	+3,54%	+3,78%	+31,83%	+90,78%	+4,57%
Sektorendurchschnitt	-0,28%	-5,21%	-8,72%	-6,74%	+11,52%	+40,07%	-0,92%
Sektorenschlechtesten	-9,89%	-19,49%	-22,12%	-21,99%	-13,24%	-6,59%	-3,73%
Anzahl der Fonds im Sektor	276	267	181	267	88	51	3