

Carmignac Investissement	
Rücknahmepreis:	7.390,11 EUR
Datum:	17.04.2008
Zwischengewinn:	0,00 EUR

Basisinformationen	
WKN:	A0DP5W
ISIN:	FR0010148981
Fondswahrung:	EUR
Grundung:	26.01.1989
Fondsvolumen (31.01.2008):	2.051,00 Mio. EUR
Ertragsverwendung:	thesaurierend
Fondsmanager:	Herr Edouard Carmignac

Kosten	
Ausgabeaufschlag:	4,00%
Rucknahmegebuhr:	1,00%
Managementgebuhr p.a.:	1,50%
Performancefee:	10,00% der Wertentwicklung uber 10%

Chart (1 Jahr in EUR)



fondsmeter® Ranking	
Short-Term-Ranking (1 Jahr):	+++
Mid-Term-Ranking (3 Jahre):	+++
Long-Term-Ranking (5 Jahre):	++
Fondssektor:	Aktienfonds allgemein Welt
Risikoklasse (Bank):	3

Anlagegrundsatz

Der Fonds investiert in internationale Aktien. Sein Ziel besteht darin, durch eine aktive Verwaltung ohne grundsatzliche Beschrankung auf eine bestimmte Region oder einen bestimmten Sektor, Typ oder Umfang von Wert eine absolute und maximale Wertentwicklung zu erzielen. Dabei verfolgt er nicht das Ziel, einen Referenzindex zu ubertreffen.

Fondsgesellschaft	
Fondsgesellschaft:	CARMIGNAC GESTION
Anschrift:	24 Place Vendôme Paris
Domizil:	Frankreich
Telefon:	+352 / 4 67 06 01
E-Mail:	info@carmignac-gestion.de
Homepage:	http://www.carmignac-gestion.de

Performancekennzahlen	
Standardabweichung (1 Jahr):	20,79%
Standardabweichung (3 Jahre):	17,21%
Sharpe Ratio:	0,29
Tracking Error (1 Jahr):	3,85
Korrelation (1 Jahr):	n.v.
Beta (1 Jahr):	n.v.
Treynor Ratio (1 Jahr):	n.v.
Jahreshoch:	7.913,48
Jahrestief:	6.732,50
Maximaler Verlust:	-40,88%
Maximale Verlustperiode:	3 Monate

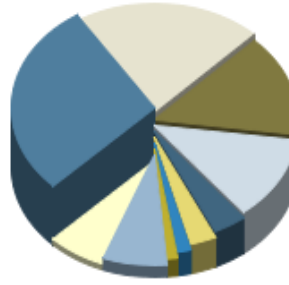
Wertentwicklung (Stand: 16.04.2008)		EUR
1 Monat		5,28%
3 Monate		1,19%
6 Monate		-6,90%
1 Jahr		11,28%
3 Jahre		79,10%
5 Jahre		143,02%
10 Jahre		255,62%
3 Jahre (p.a.)		21,44%
5 Jahre (p.a.)		19,43%
10 Jahre (p.a.)		13,53%
seit Jahresbeginn		-6,01%
seit Auflage		n.v.
seit Auflage (p.a.)		n.v.

Top-Holdings*



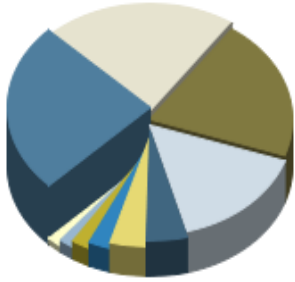
Petrobras (Petrol...	5,20%
Smith International	4,10%
Goldcorp	3,30%
Schlumberger	3,30%
Transocean	3,10%
Kinross Gold Corp.	2,90%
BHP Billiton PLC	2,90%
Freeport-McMoRan	2,40%
Yamana Gold Inc.	2,40%

Top-Länder*



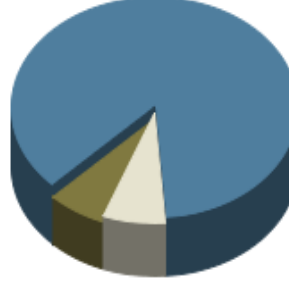
USA	28,40%
Mittel-/Südamerika	21,40%
ASEAN	14,80%
Europa	12,20%
Japan	3,70%
Frankreich	2,90%
Afrika	1,50%
Naher Osten	1,20%
Welt	7,20%
Kasse	6,70%

Top-Branchen*



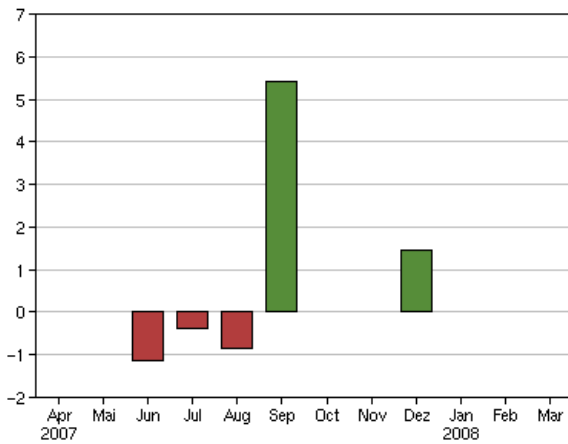
Grundstoffe	24,90%
Energie	22,30%
Finanzen	20,60%
Industrie / Inves...	15,50%
Konsumgüter nicht...	4,60%
Konsumgüter zyklisch	4,10%
Technologie	2,50%
Gesundheit / Heal...	2,10%
Telekommunikation...	1,70%
gewerbliche Diens...	1,70%

Top-Assets*

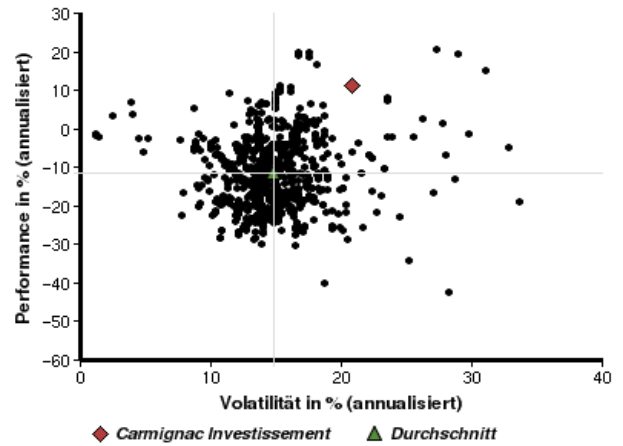


Aktien	86,30%
Renten	7,00%
Geldmarkt/Kasse	6,70%

Volumensveränderung monatlich perf. bereinigt in %



fondsmatrix® (Rendite-Risiko-Matrix - 1 Jahr)



Sektorenvergleich in EUR	1 Monat	3 Monate	12 Monate	lfd. Jahr	3 Jahre	5 Jahre	10 Jahre
Carmignac Investissement	+5,28%	+1,19%	+11,28%	-6,01%	+79,10%	+143,02%	+255,62%
Sektorenbester	+14,52%	+10,28%	+16,64%	+4,58%	+100,12%	+303,69%	+503,92%
Sektorendurchschnitt	+5,15%	-5,51%	-16,08%	-12,63%	+16,05%	+50,91%	+20,29%
Sektorenschlechtester	-14,75%	-29,01%	-42,32%	-28,86%	-13,87%	-9,18%	-54,59%
Anzahl der Fonds im Sektor	866	855	761	854	493	387	112