Long Term Investment Fund (SIA) - Classic EUR

Rücknahmepreis:	374,08 EUR
Datum:	18.04.2008
Zwischengewinn:	0,20 EUR

fondsmeter® Ranking

Short-Term-Ranking (1 Jahr):	⊕⊕⊕
Mid-Term-Ranking (3 Jahre):	⊕⊕⊕
Long-Term-Ranking (5 Jahre):	⊕⊕⊕
Fondssektor:	Aktienfonds allgemein Welt
Risikoklasse :	3

Basisinformationen

WKN:	A0JD7E
ISIN:	LU0244071956
Fondswährung:	EUR
Gründung:	14.01.2002
Fondsvolumen (31.01.2008):	1.270,00 Mio. EUR
Ertragsverwendung:	thesaurierend
Fondsmanager:	SIA Funds AG, Pfäffikon

Anlagegrundsatz

Anlageziel ist langfristiges Kapitalwachstum. Der Fonds investiert mindestens 2/3 seines Vermögens in ein Portfolio aus Aktien unterbewerteter Unternehmen aus aller Welt mit großem Wachstums- und Ertragspotenzial.

Fondsgesellschaft

Fondsgesellschaft:	Long Term Investment Fund (SIA)
Anschrift:	1, boulevard Royal Luxemburg
Domizil:	Luxemburg
Telefon:	+41 / 22 70 70 78-0
E-Mail:	info@s-i-a.ch
Homepage:	http://www.s-i-a.ch

Kosten

Ausgabeaufschlag:	0,00%
Managementgebühr p.a.:	1,50%
Performancefee:	15,00% der Wertentwicklung (High Watermark)

Performancekennzahlen

Standardabweichung (1 Jahr):	29,71%
Standardabweichung (3 Jahre):	20,79%
Sharpe Ratio:	0,10
Tracking Error (1 Jahr):	5,70
Korrelation (1 Jahr):	n.v.
Beta (1 Jahr):	n.v.
Treynor Ratio (1 Jahr):	n.v.
Jahreshoch:	407,77
Jahrestief:	333,77
Maximaler Verlust:	-9,58%
Maximale Verlustperiode:	2 Monate

Chart (10 Jahre in EUR)

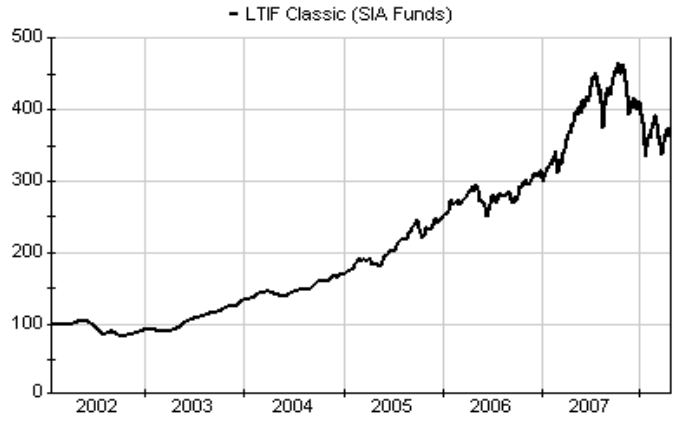

Wertentwicklung (Stand: 16.04.2008)	EUR
1 Monat	3,02%
3 Monate	1,92%
6 Monate	-20,94%
1 Jahr	-1,30%
3 Jahre	100,12%
5 Jahre	303,69%
10 Jahre	n.v.
3 Jahre (p.a.)	26,02%
5 Jahre (p.a.)	32,19%
10 Jahre (p.a.)	n.v.
seit Jahresbeginn	-10,48%
seit Auflage	265,02%
seit Auflage (p.a.)	22,98%

 - (C) 2008 fondsweb(R) / Financial Webworks GmbH - www.fondsweb.de / www.fww.de - Für Inhalte und Richtigkeit der Angaben wird keine Haftung übernommen.

Top-Holdings*

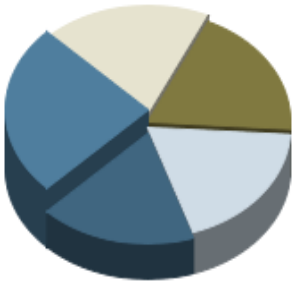

MMX Mineracao e M...	3,98%
Hyundai Mipo Dock...	3,10%
Barratt Developments	3,04%
Axis Capital Hold...	3,00%
Endurance Special...	2,81%

Top-Länder*

Europa	36,00%
Nordamerika	31,00%
Asien	19,00%
Australien	8,00%
Mittel-/Südamerika	6,00%

Top-Branchen*

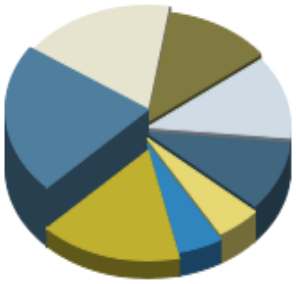

Öl / Gas	22,00%
Versicherungen	18,00%
Stahl / Eisen	12,00%
Energie	12,00%
Verschiffung / Häfen	10,00%
Finanzen	5,00%
Industrie / Inves...	5,00%
Divers	16,00%

Top-Assets*



Aktien	100,00%

Volumensveränderung monatlich perf. bereinigt in %

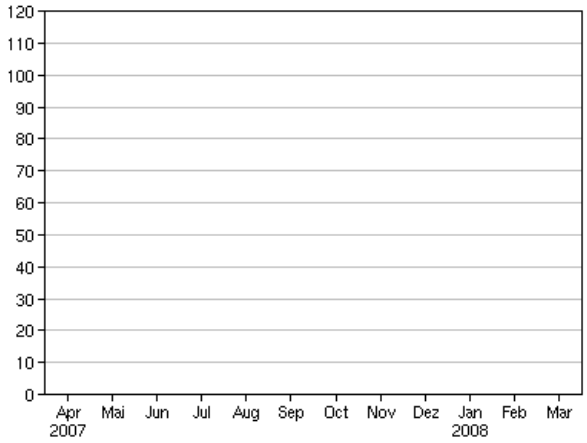

fondsmetrix® (Rendite-Risiko-Matrix - 5 Jahre)

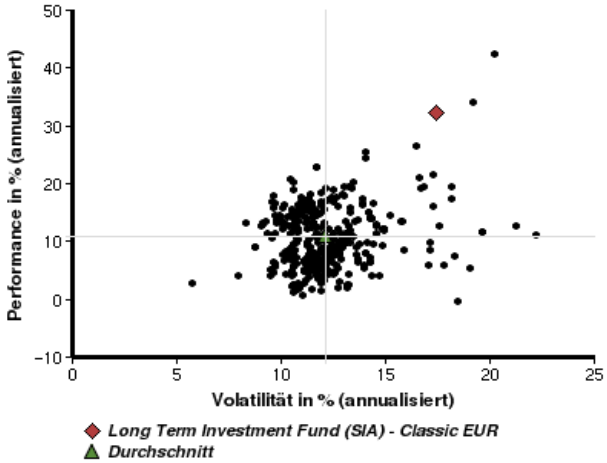

Sektorenvergleich in EUR	1 Monat	3 Monate	12 Monate	lfd. Jahr	3 Jahre	5 Jahre	10 Jahre
Long Term Investment Fund (SIA) - Classic EUR	+3,02%	+1,92%	-1,30%	-10,48%	+100,12%	+303,69%	n.v.
Sektorenbester	+14,52%	+10,28%	+16,64%	+4,58%	+100,12%	+303,69%	+503,92%
Sektorendurchschnitt	+5,15%	-5,51%	-16,08%	-12,63%	+16,05%	+50,91%	+20,29%
Sektorenschlechtester	-14,75%	-29,01%	-42,32%	-28,86%	-13,87%	-9,18%	-54,59%
Anzahl der Fonds im Sektor	866	855	761	854	493	387	112

 - (C) 2008 fondsweb(R) / Financial Webworks GmbH - www.fondsweb.de / www.fww.de - Für Inhalte und Richtigkeit der Angaben wird keine Haftung übernommen.