

UniEuroStoxx 50 -net- A	
Rücknahmepreis:	43,44 EUR
Datum:	22.04.2008
Zwischengewinn:	0,00 EUR

fondsmeter® Ranking	
Short-Term-Ranking (1 Jahr):	⊕ ● ●
Mid-Term-Ranking (3 Jahre):	● ● ●
Long-Term-Ranking (5 Jahre):	● ● ●
Fondssektor:	n.v.Euroland
Risikoklasse (Bank):	3

Basisinformationen	
WKN:	989797
ISIN:	LU0096427496
Fondswährung:	EUR
Gründung:	01.04.1999
Fondsvolumen (31.03.2008):	529,00 Mio. EUR
Ertragsverwendung:	ausschüttend
Fondsmanager:	Union Investment Lux Team
TER p.a. (26.03.2008):	1,39%
letzte Ausschüttung (15.11.2007):	0,3000 EUR

Anlagegrundsatz
Das Fondsmanagement investiert in europäische Standardaktien. Die Gewichtung der Anlagen orientiert sich am Aktienindex Dow Jones EUROSTOXX-50.

Fondsgesellschaft	
Fondsgesellschaft:	Union Investment Luxembourg S.A.
Anschrift:	308, route d'Esch Luxemburg
Domizil:	Luxemburg
Telefon:	+49 (0)180 / 38 66 46 60
E-Mail:	info@union-investment.de
Homepage:	http://www.union-investment.lu

Kosten	
Ausgabeaufschlag:	0,00%
Managementgebühr p.a.:	1,20%
Depotbankgebühr p.a.:	0,05%

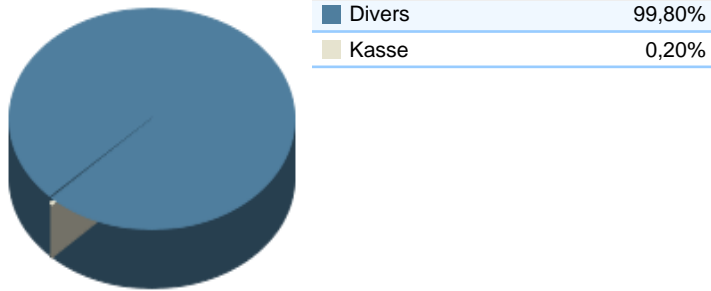
Performancekennzahlen	
Standardabweichung (1 Jahr):	17,27%
Standardabweichung (3 Jahre):	13,13%
Sharpe Ratio:	-0,86
Tracking Error (1 Jahr):	0,20
Korrelation (1 Jahr):	n.v.
Beta (1 Jahr):	1,02
Treynor Ratio (1 Jahr):	-14,50
Jahreshoch:	50,47
Jahrestief:	39,83
Maximaler Verlust:	-43,65%
Maximale Verlustperiode:	3 Monate

Chart (10 Jahre in EUR)

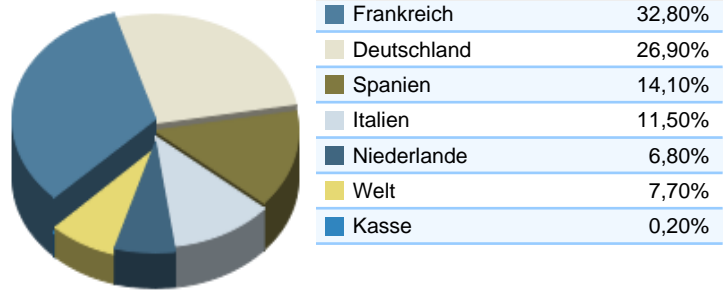


Wertentwicklung (Stand: 21.04.2008)		EUR
1 Monat		7,82%
3 Monate		0,25%
6 Monate		-13,48%
1 Jahr		-12,64%
3 Jahre		34,31%
5 Jahre		77,86%
10 Jahre		n.v.
3 Jahre (p.a.)		10,33%
5 Jahre (p.a.)		12,21%
10 Jahre (p.a.)		n.v.
seit Jahresbeginn		-13,16%
seit Auflage		21,63%
seit Auflage (p.a.)		2,18%

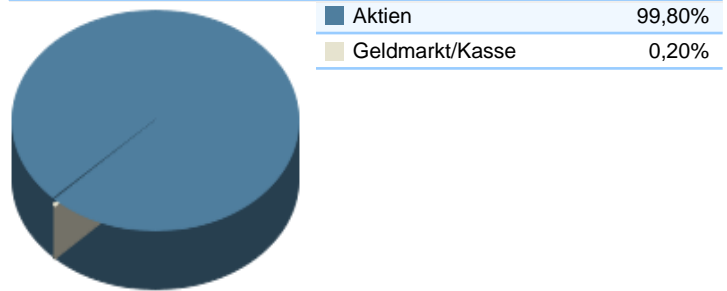
Top-Branchen*



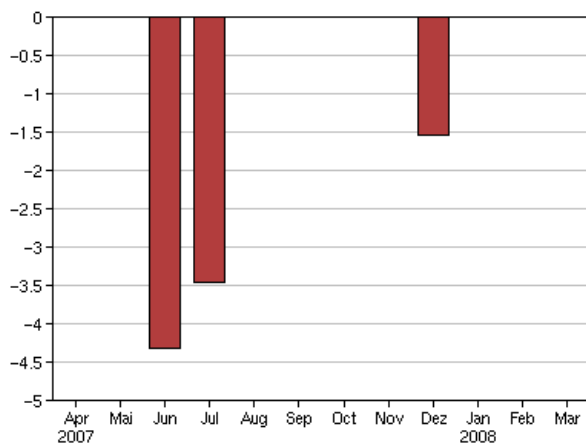
Top-Länder*



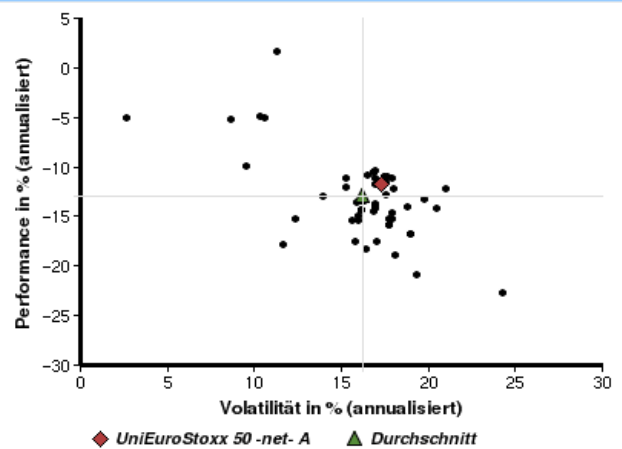
Top-Assets*



Volumensveränderung monatlich perf. bereinigt in %



fondsmatrix® (Rendite-Risiko-Matrix - 1 Jahr)



Sektorenvergleich in EUR	1 Monat	3 Monate	12 Monate	lfd. Jahr	3 Jahre	5 Jahre	10 Jahre
UniEuroStoxx 50 -net- A	+7,82%	+0,25%	-12,64%	-13,16%	+34,31%	+77,86%	n.v.
Sektorenbester	+15,00%	+2,23%	+7,56%	+2,10%	+54,27%	+132,53%	+26,07%
Sektorendurchschnitt	+5,84%	-6,00%	-13,55%	-13,04%	+29,60%	+74,10%	+10,03%
Sektorenschlechtester	0,00%	-15,22%	-23,14%	-23,71%	+5,98%	+35,21%	-26,42%
Anzahl der Fonds im Sektor	61	61	57	61	49	45	11