

hausInvest global	
Rücknahmepreis:	54,64 EUR
Datum:	23.04.2008
Zwischengewinn:	0,88 EUR

fondsmeter® Ranking	
Short-Term-Ranking (1 Jahr):	not ranked
Mid-Term-Ranking (3 Jahre):	not ranked
Long-Term-Ranking (5 Jahre):	not ranked
Fondssektor:	n.v.Welt
Risikoklasse (Bank):	2

Basisinformationen	
WKN:	254473
ISIN:	DE0002544731
Fondswährung:	EUR
Gründung:	01.03.2004
Fondsvolumen (29.02.2008):	1.700,00 Mio. EUR
Ertragsverwendung:	ausschüttend
Fondsmanager:	Herr Dr. Frank Pörschke
letzte Ausschüttung (04.01.2008):	2,3000 EUR

Anlagegrundsatz

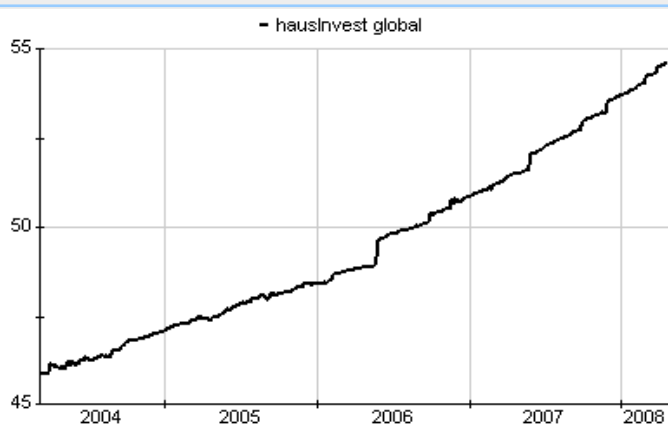
Die Anlagestrategie sieht eine breite Diversifikation der Fondsimmobiliien nach geografischer Lage und Nutzungsart vor. Langfristig sollen Nordamerika mit 50%, Europa mit 30% und der asiatisch-pazifische Raum mit 20% im Portfolio vertreten sein. Bei den in Europa geplanten Investitionen sollen insbesondere die Chancen an den mitteleuropäischen Immobilienmärkten der EU-Beitrittsländer genutzt werden. Auch hinsichtlich der Nutzungsarten ist eine ausgewogene Mischung geplant: 40% Büroimmobilien und jeweils 30 % Einzelhandelsimmobilien bzw. Spezialimmobilien (Hotels, Logistikimmobilien usw.).

Fondsgesellschaft	
Fondsgesellschaft:	Commerz Grundbesitz-Investmentgesellschaft mbH
Anschrift:	Kreuzberger Ring 56 Wiesbaden
Domizil:	Deutschland
Telefon:	+49 (0)611 / 71 05-285
E-Mail:	info@cgi-gmbh.de
Homepage:	http://www.hausinvest.de

Kosten	
Ausgabeaufschlag:	5,00%
Managementgebühr p.a.:	0,75%
Depotbankgebühr p.a.:	0,05%

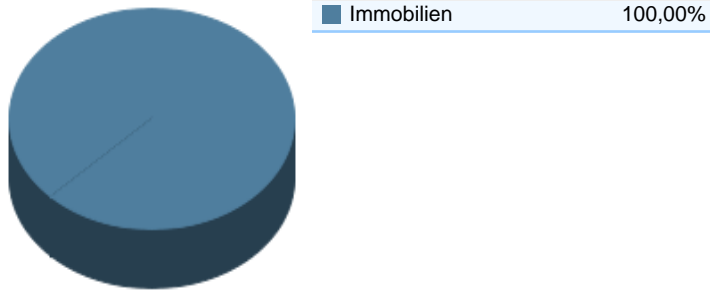
Performancekennzahlen	
Standardabweichung (1 Jahr):	0,94%
Standardabweichung (3 Jahre):	1,05%
Sharpe Ratio:	1,74
Tracking Error (1 Jahr):	0,35
Korrelation (1 Jahr):	0,08
Beta (1 Jahr):	0,09
Treynor Ratio (1 Jahr):	18,14
Jahreshoch:	56,02
Jahrestief:	53,73
Maximaler Verlust:	n.v.
Maximale Verlustperiode:	1 Monat

Chart (10 Jahre in EUR)

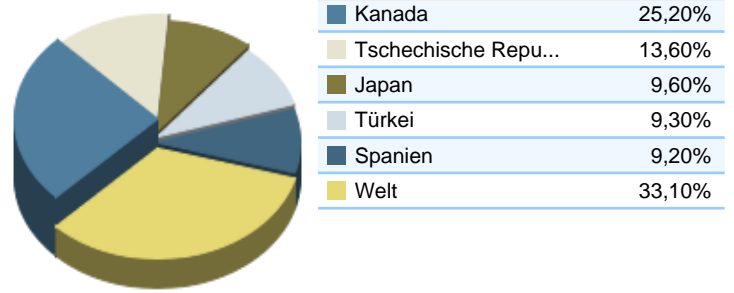


Wertentwicklung (Stand: 22.04.2008)		EUR
1 Monat		0,59%
3 Monate		1,49%
6 Monate		2,91%
1 Jahr		6,07%
3 Jahre		15,16%
5 Jahre		n.v.
10 Jahre		n.v.
3 Jahre (p.a.)		4,82%
5 Jahre (p.a.)		n.v.
10 Jahre (p.a.)		n.v.
seit Jahresbeginn		1,71%
seit Auflage		19,03%
seit Auflage (p.a.)		4,29%

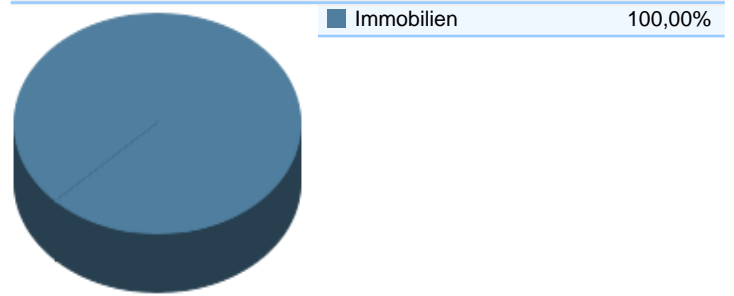
Top-Branchen*



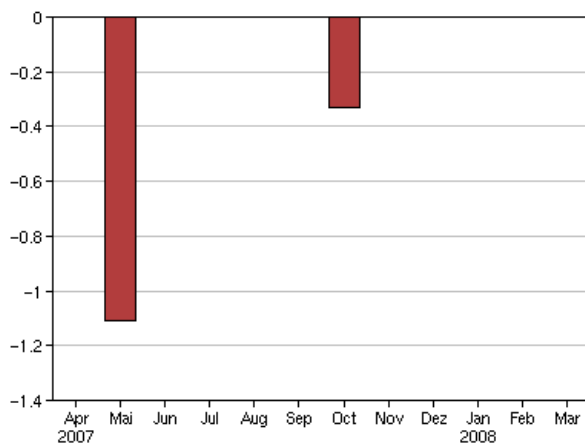
Top-Länder*



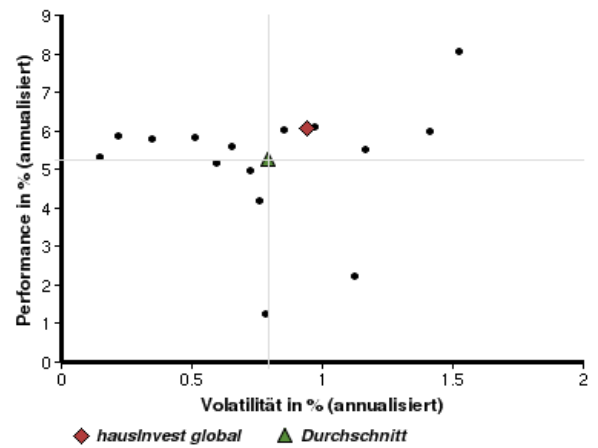
Top-Assets*



Volumensveränderung monatlich perf. bereinigt in %



fondsmatrix® (Rendite-Risiko-Matrix - 1 Jahr)



Sektorenvergleich in EUR	1 Monat	3 Monate	12 Monate	lfd. Jahr	3 Jahre	5 Jahre	10 Jahre
hausInvest global	+0,59%	+1,49%	+6,07%	+1,71%	+15,16%	n.v.	n.v.
Sektorenbester	+0,59%	+1,89%	+8,09%	+2,10%	+23,59%	+54,12%	+64,36%
Sektorendurchschnitt	+0,00%	+0,95%	+5,25%	+1,17%	+16,32%	+29,09%	+56,71%
Sektorenschlechtester	-3,24%	-2,44%	+1,23%	-2,29%	+9,98%	+17,90%	+49,06%
Anzahl der Fonds im Sektor	16	16	16	16	11	7	2