

Carmignac Patrimoine	
Rücknahmepreis:	4.147,90 EUR
Datum:	22.04.2008
Zwischengewinn:	19,72 EUR

fondsmeter® Ranking	
Short-Term-Ranking (1 Jahr):	+++
Mid-Term-Ranking (3 Jahre):	+++
Long-Term-Ranking (5 Jahre):	+++
Fondssektor:	n.v.Welt
Risikoklasse (Bank):	3

Basisinformationen	
WKN:	A0DPW0
ISIN:	FR0010135103
Fondswährung:	EUR
Gründung:	07.11.1989
Fondsvolumen (31.03.2008):	3.225,00 Mio. EUR
Ertragsverwendung:	thesaurierend
Fondsmanager:	Herr Edouard Carmignac

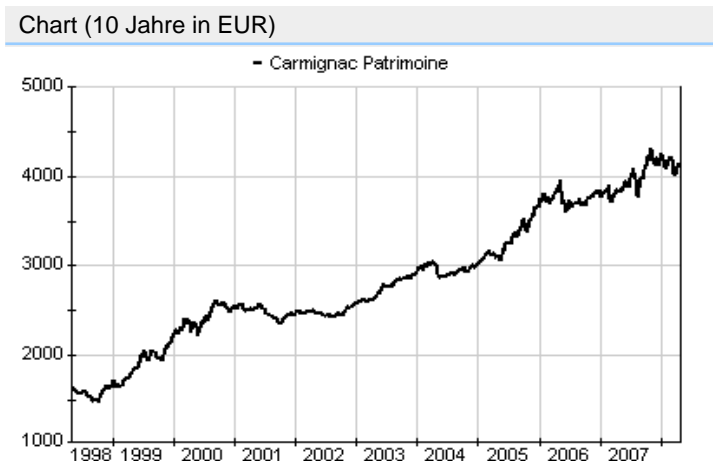
Anlagegrundsatz

Der Fonds investiert in internationale Aktien und Rentenwerte. Sein Ziel besteht darin, durch eine aktive Verwaltung ohne grundsätzliche Beschränkung auf eine bestimmte Region oder einen bestimmten Sektor eine absolute und regelmäßige Wertentwicklung zu erzielen. Dabei verfolgt er nicht das Ziel, einen Referenzindex zu übertreffen. Zur Verringerung des Risikos von Kapitalschwankungen sind mindestens 50% des Fondsvermögens dauerhaft in Schuldverschreibungen und/oder Geldmarktinstrumenten angelegt.

Fondsgesellschaft	
Fondsgesellschaft:	CARMIGNAC GESTION
Anschrift:	24 Place Vendôme Paris
Domizil:	Frankreich
Telefon:	+352 / 4 67 06 01
E-Mail:	info@carmignac-gestion.de
Homepage:	http://www.carmignac-gestion.de

Kosten	
Ausgabeaufschlag:	4,00%
Managementgebühr p.a.:	1,50%
Performancefee:	5,00% der Wertentwicklung, die über der Wertentwicklung des zusammengesetzten Index aus 50% MSCI AWC Free (EUR) und 50% Salomon Brothers WGBI (EUR) liegt

Performancekennzahlen	
Standardabweichung (1 Jahr):	10,80%
Standardabweichung (3 Jahre):	8,38%
Sharpe Ratio:	0,30
Tracking Error (1 Jahr):	2,67
Korrelation (1 Jahr):	0,45
Beta (1 Jahr):	1,07
Treynor Ratio (1 Jahr):	2,99
Jahreshoch:	4.255,71
Jahrestief:	4.012,32
Maximaler Verlust:	-19,86%
Maximale Verlustperiode:	3 Monate



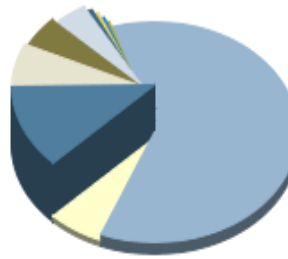
Wertentwicklung (Stand: 21.04.2008)		EUR
1 Monat		3,36%
3 Monate		0,52%
6 Monate		-0,35%
1 Jahr		8,49%
3 Jahre		34,30%
5 Jahre		57,33%
10 Jahre		150,72%
3 Jahre (p.a.)		10,33%
5 Jahre (p.a.)		9,49%
10 Jahre (p.a.)		9,63%
seit Jahresbeginn		-1,84%
seit Auflage		442,33%
seit Auflage (p.a.)		9,59%

Top-Branchen*



Grundstoffe	28,70%
Finanzen	21,30%
Energie	19,60%
Industrie / Inves...	16,60%
Konsumgüter nicht...	5,80%
Technologie	2,70%
Konsumgüter zyklisch	2,00%
Gesundheit / Heal...	1,60%
Telekommunikation...	1,00%
gewerbliche Diens...	0,70%

Top-Länder*



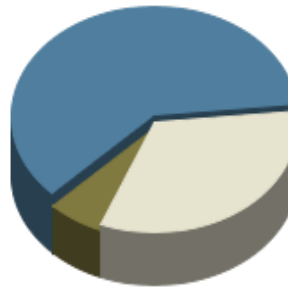
Nordamerika	12,20%
Mittel-/Südamerika	7,20%
ASEAN	5,30%
Europa	4,50%
Japan	1,00%
Australien	0,80%
Afrika	0,70%
Frankreich	0,60%
Welt	61,00%
Kasse	6,40%

Top-Währungen*



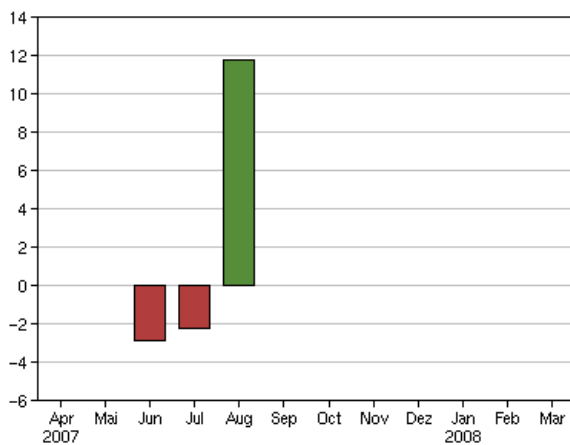
Divers	100,00%
Kasse	6,40%

Top-Assets*

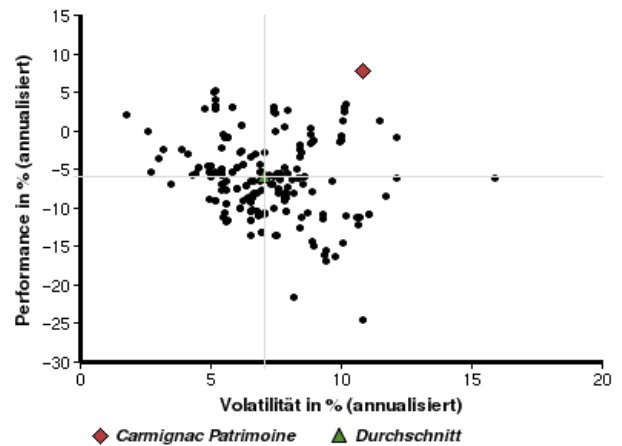


Renten	60,90%
Aktien	32,70%
Geldmarkt/Kasse	6,40%

Volumensveränderung monatlich perf. bereinigt in %



fondsmatrix® (Rendite-Risiko-Matrix - 1 Jahr)



Sektorenvergleich in EUR	1 Monat	3 Monate	12 Monate	lfd. Jahr	3 Jahre	5 Jahre	10 Jahre
Carmignac Patrimoine	+3,36%	+0,52%	+8,49%	-1,84%	+34,30%	+57,33%	+150,72%
Sektorenbester	+8,62%	+4,27%	+7,62%	+1,76%	+54,19%	+124,80%	+149,54%
Sektorendurchschnitt	+1,35%	-3,23%	-9,62%	-6,54%	+8,16%	+24,17%	+21,61%
Sektorenschlechtester	-2,61%	-12,12%	-24,33%	-15,88%	-12,38%	-5,99%	-23,99%
Anzahl der Fonds im Sektor	223	218	198	217	151	120	41