

Astra-Fonds	
Rücknahmepreis:	197,69 EUR
Datum:	23.04.2008
Zwischengewinn:	0,67 EUR

fondsmeter® Ranking	
Short-Term-Ranking (1 Jahr):	+++
Mid-Term-Ranking (3 Jahre):	+++
Long-Term-Ranking (5 Jahre):	+++
Fondssektor:	n.v. Welt
Risikoklasse (Bank):	3

Basisinformationen	
WKN:	977700
ISIN:	DE0009777003
Fondswährung:	EUR
Gründung:	03.07.1995
Fondsvolumen (31.03.2008):	361,43 Mio. EUR
Ertragsverwendung:	thesaurierend
Fondsmanager:	n.v.
TER p.a. (31.12.2006):	1,60%

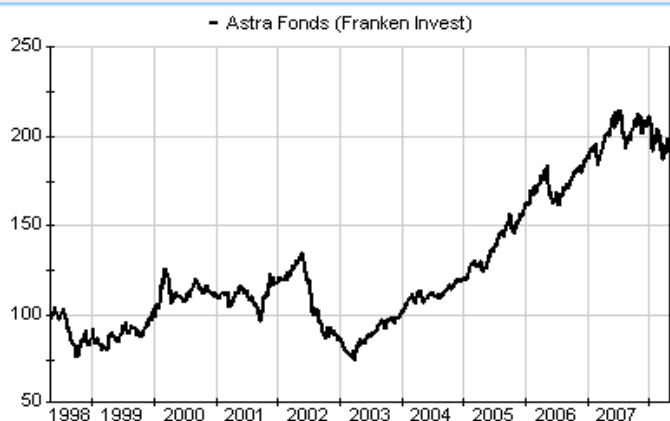
Anlagegrundsatz
Der Fonds investiert in nationale und internationale Aktien sowie hierauf sich beziehende Optionsscheine. Die Gewichtung wird entsprechend der Zukunftsaussichten einzelner Länder und Branchen verändert mit dem Ziel, dem Anleger vorrangig die Ertrags- und Wachstumschancen aus diesen Titeln zu erschließen.

Fondsgesellschaft	
Fondsgesellschaft:	DWS Investment GmbH
Anschrift:	Mainzer Landstr. 178 - 190 Frankfurt am Main
Domizil:	Deutschland
Telefon:	+49 (0)1803 / 10 11 10 11
E-Mail:	info@dws.com
Homepage:	http://www.dws.de

Kosten	
Ausgabeaufschlag:	5,00%
All-in-Fee p.a.:	1,60%

Performancekennzahlen	
Standardabweichung (1 Jahr):	13,19%
Standardabweichung (3 Jahre):	12,60%
Sharpe Ratio:	-0,36
Tracking Error (1 Jahr):	1,89
Korrelation (1 Jahr):	n.v.
Beta (1 Jahr):	n.v.
Treynor Ratio (1 Jahr):	n.v.
Jahreshoch:	210,76
Jahrestief:	186,53
Maximaler Verlust:	-41,57%
Maximale Verlustperiode:	3 Monate

Chart (10 Jahre in EUR)



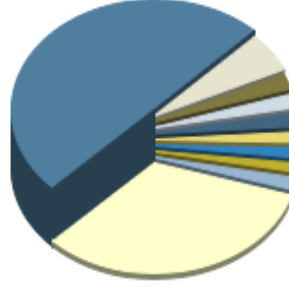
Wertentwicklung (Stand: 21.04.2008)		EUR
1 Monat		6,45%
3 Monate		3,74%
6 Monate		-3,31%
1 Jahr		-1,29%
3 Jahre		58,80%
5 Jahre		141,02%
10 Jahre		101,91%
3 Jahre (p.a.)		16,67%
5 Jahre (p.a.)		19,24%
10 Jahre (p.a.)		7,28%
seit Jahresbeginn		-5,79%
seit Auflage		302,37%
seit Auflage (p.a.)		11,48%

Top-Branchen*



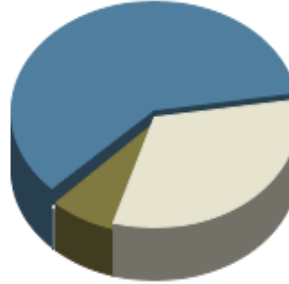
Grundstoffe	23,83%
Finanzen	11,71%
Industrie / Inves...	8,00%
Konsumgüter zyklisch	5,55%
Versorger	5,04%
Konsumgüter nicht...	2,37%
Bergbau	2,27%
Telekommunikation...	0,69%
Divers	7,89%
Kasse	32,16%

Top-Länder*



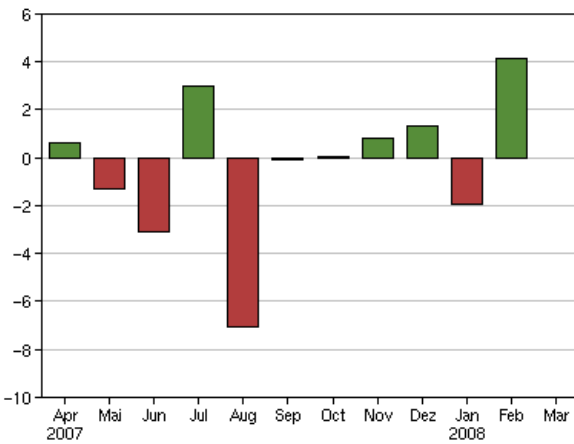
Deutschland	48,89%
Kanada	5,60%
Niederlande	2,04%
USA	1,93%
Schweiz	1,83%
Israel	1,44%
Australien	1,31%
Norwegen	1,22%
Welt	1,71%
Kasse	32,16%

Top-Assets*

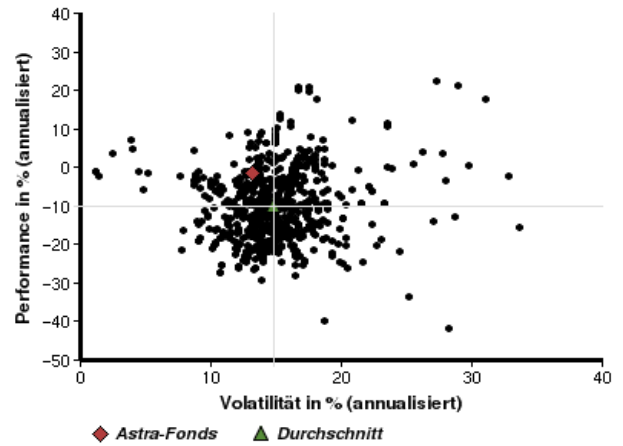


Aktien	59,97%
Geldmarkt/Kasse	32,16%
Renten	7,46%
Zertifikate	0,41%

Volumensveränderung monatlich perf. bereinigt in %



fondsmatrix® (Rendite-Risiko-Matrix - 1 Jahr)



Sektorenvergleich in EUR	1 Monat	3 Monate	12 Monate	lfd. Jahr	3 Jahre	5 Jahre	10 Jahre
Astra-Fonds	+6,45%	+3,74%	-1,29%	-5,79%	+58,80%	+141,02%	+101,91%
Sektorenbester	+16,26%	+8,97%	+17,45%	+3,74%	+103,93%	+312,71%	+505,41%
Sektorendurchschnitt	+4,63%	-4,36%	-15,66%	-12,32%	+18,52%	+51,33%	+20,66%
Sektorenschlechtester	-14,50%	-29,83%	-42,03%	-28,28%	-13,87%	-9,18%	-54,75%
Anzahl der Fonds im Sektor	866	855	761	854	493	387	112