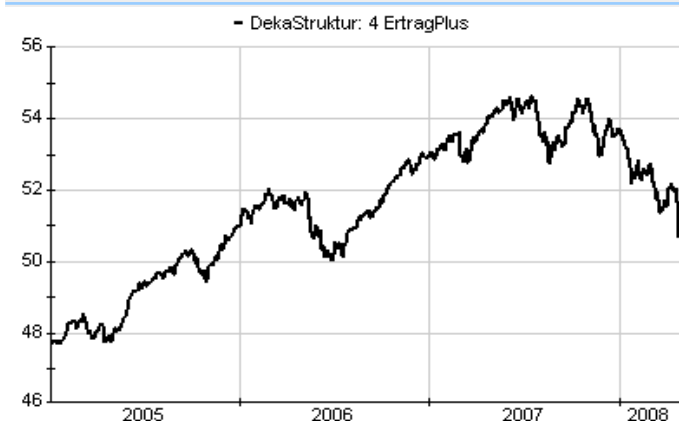


DekaStruktur: 4 ErtragPlus	
Rücknahmepreis:	50,71 EUR
Datum:	24.04.2008
Zwischengewinn:	0,63 EUR

Basisinformationen	
WKN:	A0BLVR
ISIN:	LU0185900692
Fondswährung:	EUR
Gründung:	03.01.2005
Fondsvolumen (29.02.2008):	2.583,70 Mio. EUR
Ertragsverwendung:	ausschüttend
Fondsmanager:	DEKA Lux Team
TER p.a. (28.02.2007):	0,52%
letzte Ausschüttung (21.04.2008):	1,4200 EUR

Kosten	
Ausgabeaufschlag:	2,00%
Managementgebühr p.a.:	0,50%
Depotbankgebühr p.a.:	0,00%
Vertriebsprovision p.a.:	0,40%

Chart (10 Jahre in EUR)



fondsmeter® Ranking	
Short-Term-Ranking (1 Jahr):	⊕ ⊕ ●
Mid-Term-Ranking (3 Jahre):	● ● ●
Long-Term-Ranking (5 Jahre):	not ranked
Fondssektor:	Dachfonds Schwerpunkt Rentenfonds Welt
Risikoklasse (Bank):	3

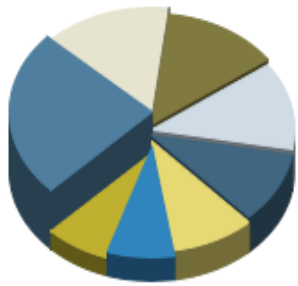
Anlagegrundsatz
 Der Fonds investiert in ein Sortiment aussichtsreicher Investmentfonds. Das Fondsvermögen wird überwiegend in Rentenfonds angelegt. Daneben kann auch in Immobilienfonds (bis zu 20%) und Geldmarktfonds (bis zu 30%) investiert werden. Aktienfonds können bis zu 25% des Fondsvermögens beigemischt werden.

Fondsgesellschaft	
Fondsgesellschaft:	Deka International S.A.
Anschrift:	5, rue des Labours Luxemburg
Domizil:	Luxemburg
Telefon:	+49 (0)69 / 71 47-0
E-Mail:	service@deka.de
Homepage:	http://www.deka.de

Performancekennzahlen	
Standardabweichung (1 Jahr):	4,63%
Standardabweichung (3 Jahre):	4,00%
Sharpe Ratio:	-1,58
Tracking Error (1 Jahr):	2,46
Korrelation (1 Jahr):	0,14
Beta (1 Jahr):	0,14
Treynor Ratio (1 Jahr):	-52,27
Jahreshoch:	53,67
Jahrestief:	50,65
Maximaler Verlust:	-3,16%
Maximale Verlustperiode:	4 Monate

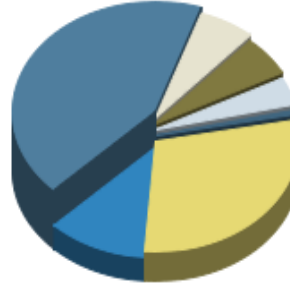
Wertentwicklung (Stand: 23.04.2008)	
1 Monat	1,11%
3 Monate	-0,09%
6 Monate	-3,62%
1 Jahr	-3,46%
3 Jahre	9,09%
5 Jahre	n.v.
10 Jahre	n.v.
3 Jahre (p.a.)	2,94%
5 Jahre (p.a.)	n.v.
10 Jahre (p.a.)	n.v.
seit Jahresbeginn	-2,83%
seit Auflage	9,37%
seit Auflage (p.a.)	2,75%

Top-Holdings*



IFM-Invest: Rente...	16,40%
Deka-CorporateBon...	10,10%
Deka-ConvergenceR...	8,80%
Deka-Liquidität	8,60%
IFM-Invest: Aktie...	6,90%
RenditDeka	6,30%
IFM-Invest: Aktie...	5,10%
Deka-EuropaBond TF	5,00%

Top-Länder*



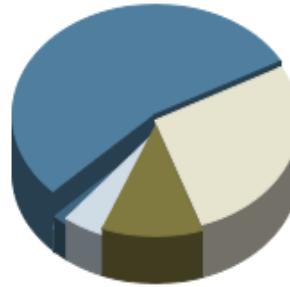
Europa	42,70%
Euroland	6,30%
Nordamerika	5,80%
Emerging Markets	4,00%
Japan	0,60%
Welt	29,30%
Kasse	11,30%

Top-Branchen*



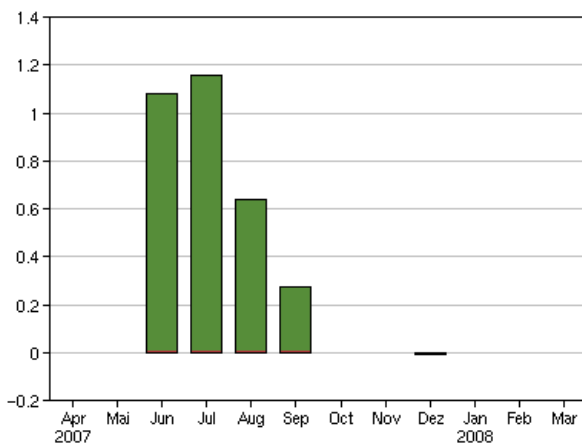
Divers	88,70%
Kasse	11,30%

Top-Assets*

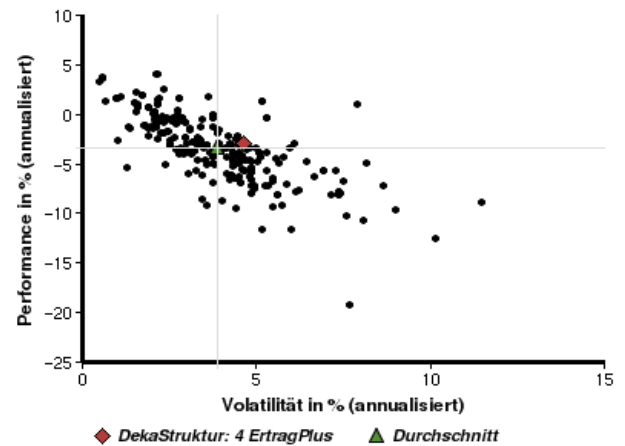


Rentenfonds	54,60%
Aktiefonds	27,80%
Geldmarkt/Kasse	11,30%
Immobilienfonds	4,70%
Wandelanleihen	1,70%
gemischt	-0,10%

Volumensveränderung monatlich perf. bereinigt in %



fondsmatrix® (Rendite-Risiko-Matrix - 1 Jahr)



Sektorenvergleich in EUR	1 Monat	3 Monate	12 Monate	lfd. Jahr	3 Jahre	5 Jahre	10 Jahre
DekaStruktur: 4 ErtragPlus	+1,11%	-0,09%	-3,46%	-2,83%	+9,09%	n.v.	n.v.
Sektorenbester	+4,51%	+2,84%	+4,96%	+2,10%	+23,18%	+49,06%	+34,35%
Sektorendurchschnitt	+0,13%	-1,37%	-3,81%	-2,89%	+5,25%	+16,60%	+15,84%
Sektorenschlechtester	-4,56%	-11,73%	-19,73%	-13,24%	-14,85%	-21,91%	-2,25%
Anzahl der Fonds im Sektor	287	285	250	282	201	137	7