

HANSAeuropa	
Rücknahmepreis:	47,59 EUR
Datum:	25.04.2008
Zwischengewinn:	0,01 EUR

fondsmeter® Ranking	
Short-Term-Ranking (1 Jahr):	⊕ ⊖ ⊖
Mid-Term-Ranking (3 Jahre):	⊕ ⊕ ⊕
Long-Term-Ranking (5 Jahre):	⊕ ⊕ ⊖
Fondssektor:	Aktienfonds Standardwerte Europa
Risikoklasse (Bank):	3

Basisinformationen	
WKN:	847915
ISIN:	DE0008479155
Fondswährung:	EUR
Gründung:	02.01.1992
Fondsvolumen (31.03.2008):	93,90 Mio. EUR
Ertragsverwendung:	ausschüttend
Fondsmanager:	Hansainvest Team
TER p.a. (31.12.2007):	1,17%
letzte Ausschüttung (03.03.2008):	1,1500 EUR

Anlagegrundsatz

Der Fonds investiert in Aktien europäischer Emittenten, dabei zu ca. 80 % in Werte, die im Stoxx 50 enthalten sind, ca. 20 % werden in anderen vielversprechenden Unternehmen angelegt. Bis zu 49 % dürfen in Bankguthaben/Geldmarktpapieren gehalten werden.

Fondsgesellschaft	
Fondsgesellschaft:	HANSAINVEST
Anschrift:	Kapstadtring 8 Hamburg
Domizil:	Deutschland
Telefon:	+49 (0)40 / 3 00 57-0
E-Mail:	info@hansainvest.de
Homepage:	http://www.hansainvest.com

Kosten	
Ausgabeaufschlag:	6,00%
Managementgebühr p.a.:	1,08%
Depotbankgebühr p.a.:	0,05%

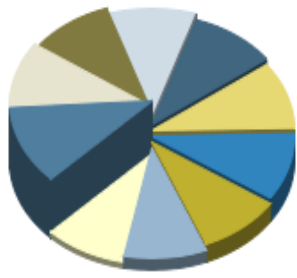
Performancekennzahlen	
Standardabweichung (1 Jahr):	16,19%
Standardabweichung (3 Jahre):	13,44%
Sharpe Ratio:	-1,18
Tracking Error (1 Jahr):	1,66
Korrelation (1 Jahr):	0,94
Beta (1 Jahr):	1,01
Treynor Ratio (1 Jahr):	-18,94
Jahreshoch:	53,87
Jahrestief:	42,93
Maximaler Verlust:	-44,24%
Maximale Verlustperiode:	3 Monate

Chart (10 Jahre in EUR)



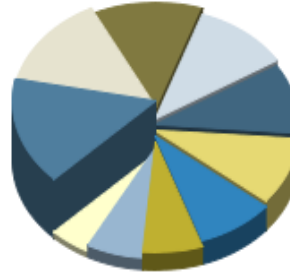
Wertentwicklung (Stand: 24.04.2008)		EUR
1 Monat		7,57%
3 Monate		1,06%
6 Monate		-15,01%
1 Jahr		-15,47%
3 Jahre		42,76%
5 Jahre		84,52%
10 Jahre		0,99%
3 Jahre (p.a.)		12,60%
5 Jahre (p.a.)		13,03%
10 Jahre (p.a.)		0,10%
seit Jahresbeginn		-11,28%
seit Auflage		179,02%
seit Auflage (p.a.)		6,49%

Top-Holdings*



Deutsche Postbank	2,70%
Finmeccanica Spa	2,50%
ENI S.p.A.	2,40%
Statoilhydro	2,40%
British Energy	2,30%
Nestle Oil	2,30%
Repsol	2,30%
DSM	2,20%
THYSSENKRUPP	2,20%
Baloise Holding NA	2,20%

Top-Länder*



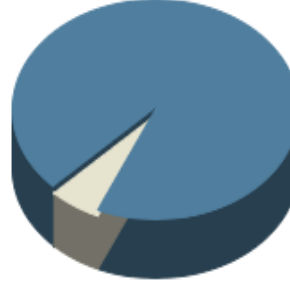
Deutschland	15,70%
Italien	14,40%
Frankreich	12,70%
Europa	10,80%
Niederlande	10,10%
Österreich	9,80%
Großbritannien	8,70%
Norwegen	6,70%
Finnland	6,40%
Schweiz	4,70%

Top-Branchen*



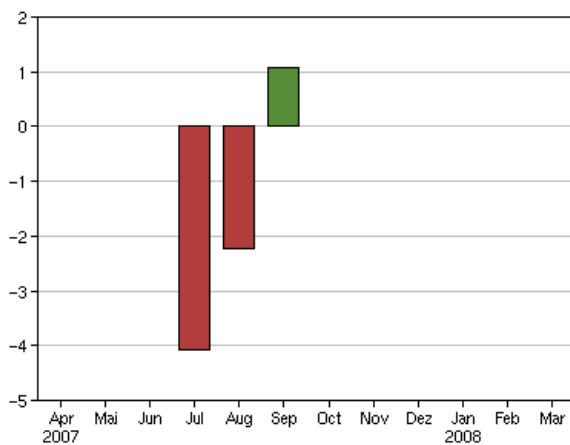
Finanzdienstleist...	27,90%
Öl / Gas	14,40%
Freizeit / Gastge...	12,20%
Versorger	11,60%
Industrie / Inves...	9,20%
Konsumgüter	6,60%
Telekommunikation...	6,30%
Grundstoffe	5,50%
Gesundheit / Heal...	4,00%
Technologie	2,30%

Top-Assets*

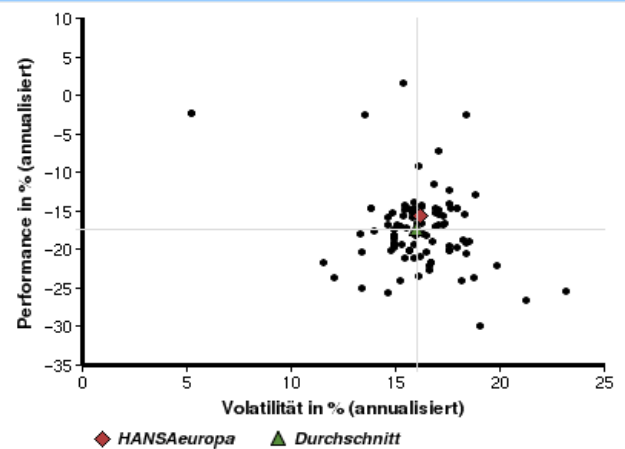


Aktien	94,10%
Geldmarkt/Kasse	5,90%

Volumensveränderung monatlich perf. bereinigt in %



fondsmatrix® (Rendite-Risiko-Matrix - 1 Jahr)



Sektorenvergleich in EUR	1 Monat	3 Monate	12 Monate	lfd. Jahr	3 Jahre	5 Jahre	10 Jahre
HANSAeuropa	+7,57%	+1,06%	-15,47%	-11,28%	+42,76%	+84,52%	+0,99%
Sektorenbester	+12,38%	+11,36%	-0,78%	-2,13%	+46,66%	+100,44%	+74,02%
Sektorendurchschnitt	+7,04%	+0,66%	-16,89%	-12,87%	+25,39%	+58,24%	+4,56%
Sektorenschlechtester	-0,11%	-8,25%	-25,21%	-21,89%	+2,76%	+18,93%	-38,88%
Anzahl der Fonds im Sektor	105	105	99	105	86	72	29