


# Investment-Check



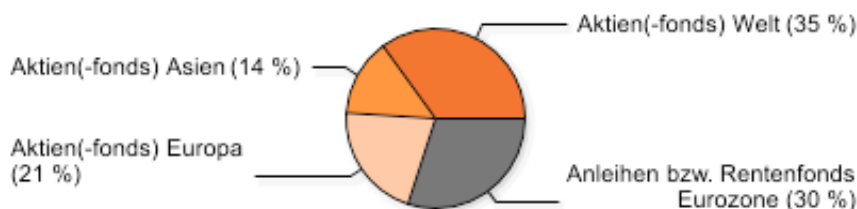
## Zur Übersicht zeigen wir Ihnen die Auswertung zu Ihrem Depot.

Auf Basis Ihrer erfassten Depotwerte möchten wir Ihnen an dieser Stelle eine kurze Auswertung geben. In der nachfolgenden Tabelle sind zunächst Ihre Depotwerte mit ihrem Betrag und ihrem relativen Anteil am Gesamtdepot aufgeführt.

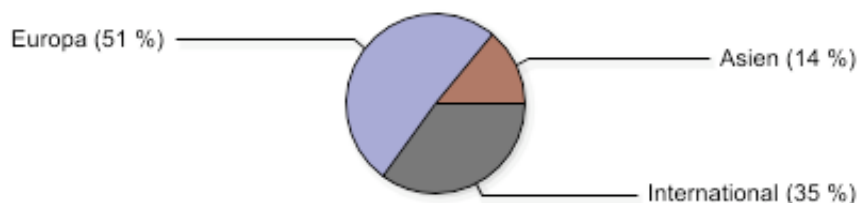
Anlageform	Anlagesumme	Depotanteil
Anleihen bzw. Rentenfonds Eurozone	3.000,00 EUR	30 %
Aktien(-fonds) Europa	2.100,00 EUR	21 %
Aktien(-fonds) Asien	1.400,00 EUR	14 %
Aktien(-fonds) Welt	3.500,00 EUR	35 %
<b>Gesamt ▶</b>	<b>10.000,00 EUR</b>	<b>100 %</b>

Den Hauptbestandteil Ihres Depots bilden Aktien(-fonds) mit einem Anteil von 70% am Gesamtdepotwert. Dies entspricht einem Anlagebetrag von 7.000 EUR. Darüber hinaus haben Sie 3.000 EUR in Anleihen bzw. Rentenfonds investiert, was einem Anteil an Ihrem Vermögen von 30% entspricht.

Die einzelnen Depotpositionen sind in der folgenden Grafik noch einmal im Überblick dargestellt.



Die Betrachtung der regionalen Aufteilung Ihrer Anlagen ist im folgenden Chart aufgeführt.



Mit insgesamt 5.100 EUR (51% des Depotwertes) liegt der Schwerpunkt Ihrer Engagements in der Region Europa. Zweitgrößten Anteil an Ihren Anlagen hat die Region International. Hier haben Sie insgesamt 3.500 EUR angelegt (35% des Depotwertes). Darüber hinaus sind 14% Ihrer Anlagen in der Region Asien investiert. Dies entspricht einem Betrag von 1.400 EUR.

Insgesamt ergibt sich damit für Ihr gegenwärtiges Depot das folgende Risiko-

## Investment-Check

**Guided Tour**

**Nutzungs-Bedingungen**

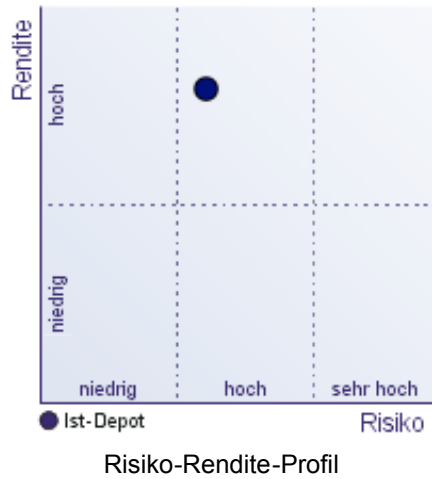
**FAQ**

**Daten speichern**

**Daten laden**

**Daten ändern**

Rendite-Profil. Die folgende Grafik zeigt, wie die Renditeerwartung Ihres Depots aussieht. Außerdem ist das Risiko Ihres Gesamtdepots, gemessen an den Wertschwankungen, und damit das Verlustrisiko Ihrer Anlagen dargestellt.



Das Risiko, das Sie mit Ihren heutigen Anlagen eingehen, ist relativ hoch. Ihre gegenwärtige Depotstruktur ist damit als wachstumsorientiert einzustufen. Diesen relativ hohen Risiken stehen ebenso erhöhte Renditechancen gegenüber.

Im nächsten Schritt ermitteln Sie anhand eines Fragebogens Ihren persönlichen Anlegertyp. Diese Einschätzung dient als Grundlage für die Optimierung der Depotstruktur.

 [Sichern](#)

[Service-Code: CXXP-C](#)

 [Zurück](#)  [Weiter](#)



© 2005 aixigo AG ~ Für die Richtigkeit der Angaben übernimmt die [aixigo AG](#) keine Gewähr.