

Wallberg Manager Select	
Rücknahmepreis:	114,24 EUR
Datum:	25.04.2008
Zwischengewinn:	0,00 EUR

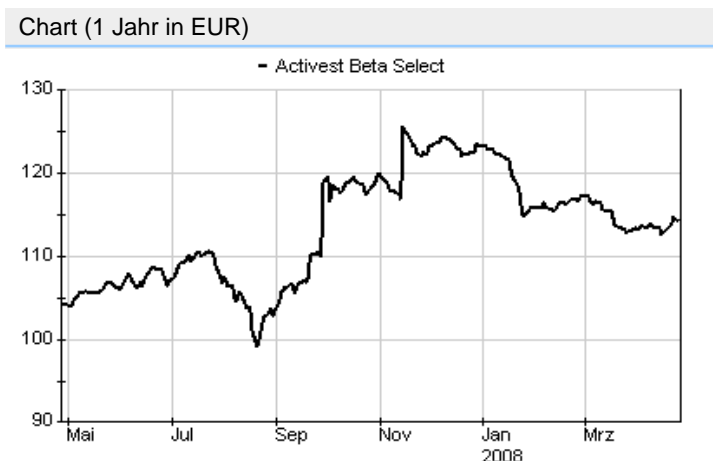
fondsmeter® Ranking	
Short-Term-Ranking (1 Jahr):	+++
Mid-Term-Ranking (3 Jahre):	+++
Long-Term-Ranking (5 Jahre):	+++
Fondssektor:	Dachfonds Schwerpunkt Aktienfonds Welt
Risikoklasse :	3

Basisinformationen	
WKN:	937470
ISIN:	LU0111456637
Fondswährung:	EUR
Gründung:	07.07.2000
Fondsvolumen (31.03.2008):	2,24 Mio. EUR
Ertragsverwendung:	thesaurierend
Fondsmanager:	IPConcept Team
TER p.a. (30.09.2007):	1,66%
letzte Ausschüttung (20.11.2002):	0,5400 EUR

Anlagegrundsatz	
Der Fonds kann je nach Einschätzung der Marktlage und im Interesse der Anleger das Fondsvermögen auch vollständig (max. 100%) in offene Aktienfonds investieren. In Rentenfonds, gemischte Wertpapierfonds oder Geldmarktfonds dürfen jeweils höchstens 49% des Fondsvermögens investiert werden. Die Anlagen werden weltweit getätigt.	
Fondsgesellschaft	
Fondsgesellschaft:	IPConcept Fund Management S.A.
Anschrift:	4, rue Thomas Edison Luxemburg-Strassen
Domizil:	Luxemburg
Telefon:	+352 / 26 02 48-1
E-Mail:	info@ipconcept.lu
Homepage:	http://www.ipconcept.lu

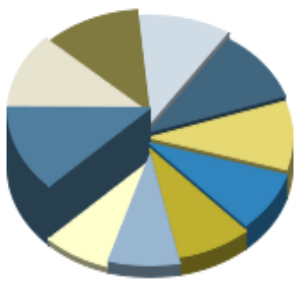
Kosten	
Ausgabeaufschlag:	4,00%
Managementgebühr p.a.:	1,32%
Depotbankgebühr p.a.:	0,13%
Performancefee:	10,00% p.a. des Wertzuwachses des Netto-Fondsvermögens

Performancekennzahlen	
Standardabweichung (1 Jahr):	17,61%
Standardabweichung (3 Jahre):	13,33%
Sharpe Ratio:	0,47
Tracking Error (1 Jahr):	4,58
Korrelation (1 Jahr):	0,32
Beta (1 Jahr):	0,96
Treynor Ratio (1 Jahr):	8,54
Jahreshoch:	123,32
Jahrestief:	112,65
Maximaler Verlust:	-38,08%
Maximale Verlustperiode:	2 Monate



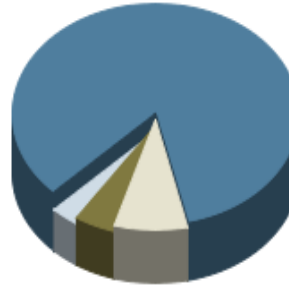
Wertentwicklung (Stand: 24.04.2008)		EUR
1 Monat		0,40%
3 Monate		-0,82%
6 Monate		-2,70%
1 Jahr		9,09%
3 Jahre		57,68%
5 Jahre		112,62%
10 Jahre		n.v.
3 Jahre (p.a.)		16,39%
5 Jahre (p.a.)		16,28%
10 Jahre (p.a.)		n.v.
seit Jahresbeginn		-7,36%
seit Auflage		14,24%
seit Auflage (p.a.)		1,72%

Top-Holdings*



DWS Funds Perform...	9,96%
Wallberg Dividend...	9,38%
JB Absolute Retur...	9,18%
LuxTopic - Cosmop...	8,49%
Modulor LSE 1	8,25%
M & W Privat	7,86%
pulse invest - AB...	6,81%
A & V European Va...	6,65%
HWB Umbrella Fund...	6,34%
LuxTopic - Aktien...	6,17%

Top-Länder*



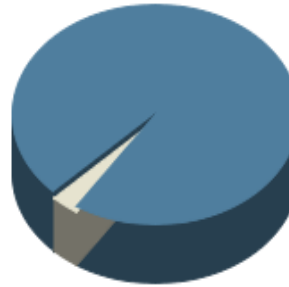
Luxemburg	83,90%
Deutschland	8,25%
Österreich	4,63%
Kasse	3,22%

Top-Branchen*



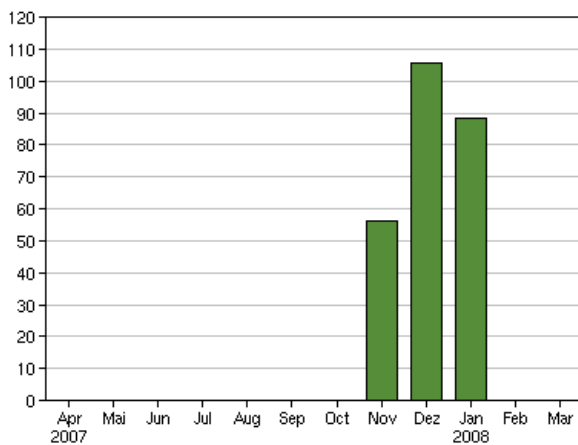
Divers	96,78%
Kasse	3,22%

Top-Assets*

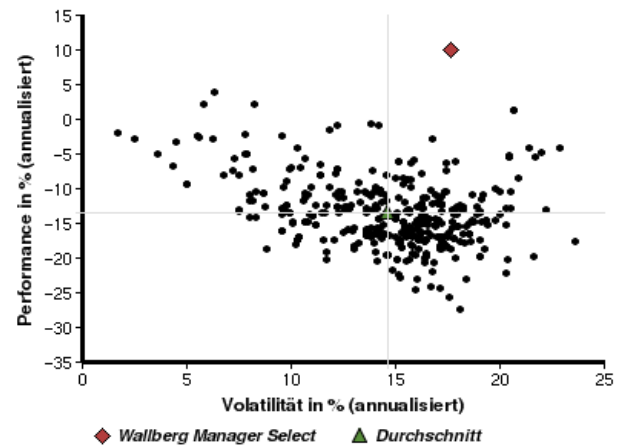


Investmentfonds	96,78%
Geldmarkt/Kasse	3,22%

Volumensveränderung monatlich perf. bereinigt in %



fondsmatrix® (Rendite-Risiko-Matrix - 1 Jahr)



Sektorenvergleich in EUR	1 Monat	3 Monate	12 Monate	lfd. Jahr	3 Jahre	5 Jahre	10 Jahre
Wallberg Manager Select	+0,40%	-0,82%	+9,09%	-7,36%	+57,68%	+112,62%	n.v.
Sektorenbester	+9,89%	+10,73%	+9,09%	+3,87%	+57,68%	+114,08%	+8,21%
Sektorendurchschnitt	+3,73%	-0,33%	-14,01%	-11,25%	+18,59%	+47,23%	-5,03%
Sektorenschlechtester	-6,88%	-14,76%	-27,73%	-21,23%	-6,30%	-7,21%	-23,18%
Anzahl der Fonds im Sektor	467	454	399	449	341	292	10