

ABN AMRO Funds Global Emerging Markets Bond Fd (USD) A

Rücknahmepreis:	227,59 USD
Datum:	25.04.2008
Zwischengewinn:	9,05 USD

Basisinformationen

WKN:	988117
ISIN:	LU0085494788
Fondswährung:	USD
Gründung:	27.05.1998
Fondsvolumen (31.03.2008):	2.300,60 Mio. USD
Ertragsverwendung:	thesaurierend
Fondsmanager:	Herr Paul Abberley
TER p.a. (30.04.2004):	1,26%

Kosten

Ausgabeaufschlag:	5,25%
Rücknahmegebühr:	0,00%
Managementgebühr p.a.:	1,25%
Depotbankgebühr p.a.:	0,00%
service fee p.a.:	0,15%

Chart (5 Jahre in EUR)



fondsmeter® Ranking

Short-Term-Ranking (1 Jahr):	● ● ●
Mid-Term-Ranking (3 Jahre):	● ● ●
Long-Term-Ranking (5 Jahre):	⊕ ● ●

Fondssektor: Rentenfonds Hochzinsanleihen
Emerging MarketsWelt (Hart- und Weichwährungen)

Risikoklasse (Bank): 3

Anlagegrundsatz

Der Fonds investiert in ein breit gefächertes Portfolio an festverzinslichen Wertpapieren aus den Schwellenländern. Die Wertpapiere können auf US-Dollar oder bis zu maximal 50% des Fondsvermögens auch auf lokale Währungen lauten.

Fondsgesellschaft

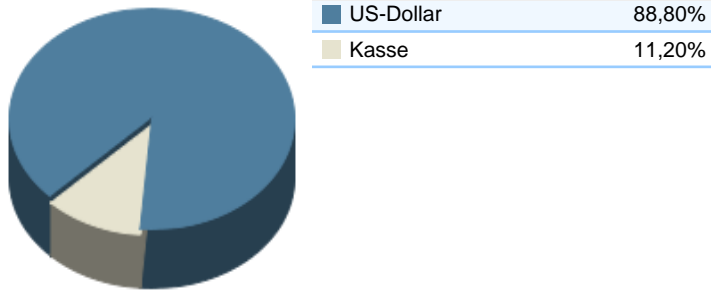
Fondsgesellschaft:	ABN AMRO Investment Funds S.A.
Anschrift:	46, avenue J.-F. Kennedy Luxemburg-Kirchberg
Domizil:	Luxemburg
Telefon:	+49 (0)800 / 1 00 14 19
E-Mail:	aaam-kag@de.abnamro.com
Homepage:	http://www.asset.abnamro.com

Performancekennzahlen

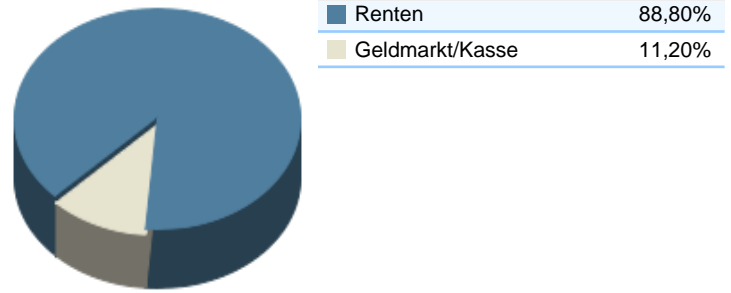
Standardabweichung (1 Jahr):	11,61%
Standardabweichung (3 Jahre):	11,11%
Sharpe Ratio:	-1,15
Tracking Error (1 Jahr):	3,74
Korrelation (1 Jahr):	0,08
Beta (1 Jahr):	0,14
Treynor Ratio (1 Jahr):	-94,98
Jahreshoch:	242,52
Jahrestief:	227,48
Maximaler Verlust:	-9,28%
Maximale Verlustperiode:	5 Monate

Wertentwicklung (Stand: 24.04.2008)	USD	EUR
1 Monat	-1,18%	-3,35%
3 Monate	-4,10%	-10,83%
6 Monate	-5,55%	-14,77%
1 Jahr	-5,49%	-18,60%
3 Jahre	36,74%	13,40%
5 Jahre	91,87%	33,94%
10 Jahre	n.v.	n.v.
3 Jahre (p.a.)	11,00%	4,28%
5 Jahre (p.a.)	13,92%	6,02%
10 Jahre (p.a.)	n.v.	n.v.
seit Jahresbeginn	-4,92%	-11,43%
seit Auflage	356,18%	n.v.
seit Auflage (p.a.)	16,54%	n.v.

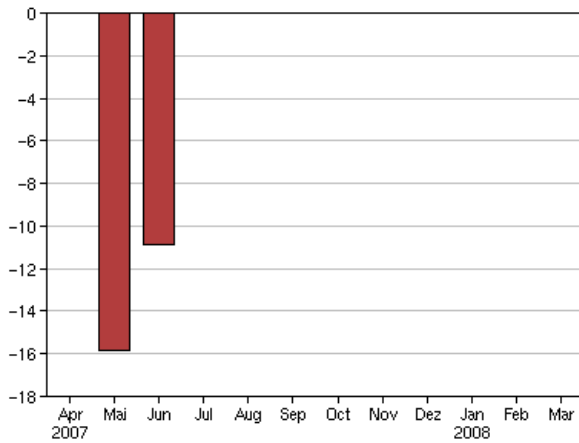
Top-Währungen*



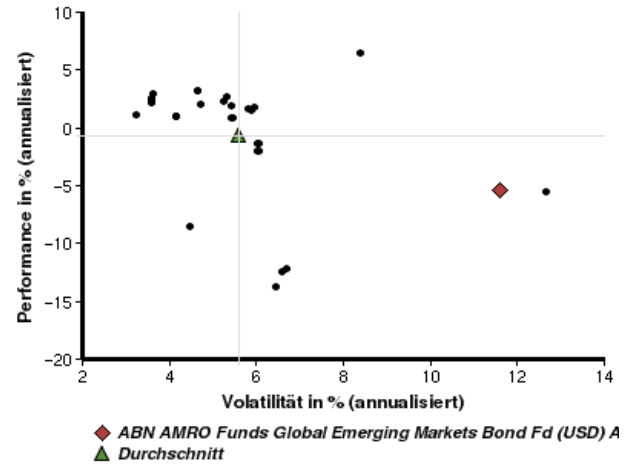
Top-Assets*



Volumensveränderung monatlich perf. bereinigt in %



fondsmatrix® (Rendite-Risiko-Matrix - 1 Jahr)



Sektorenvergleich in EUR	1 Monat	3 Monate	12 Monate	lfd. Jahr	3 Jahre	5 Jahre	10 Jahre
ABN AMRO Funds Global Emerging Markets Bond Fd (USD) A	-3,35%	-10,83%	-18,60%	-11,43%	+13,40%	+33,94%	n.v.
Sektorenbestser	+1,62%	+3,67%	+1,44%	+3,11%	+22,71%	+34,33%	+69,06%
Sektorendurchschnitt	-1,56%	-5,08%	-8,93%	-4,85%	+9,84%	+17,55%	+67,15%
Sektorenschlechtestser	-3,45%	-10,83%	-18,62%	-11,43%	-3,08%	+5,44%	+65,24%
Anzahl der Fonds im Sektor	38	37	31	37	18	10	2